

Padělaná a pozměněná platidla a napodobeniny platidel v České republice v roce 2008

Struktura prezentace

1

Peněžní oběh

2

Padělky – definice + celkový přehled

3

Padělky české měny

4

Padělky zahraničních měn

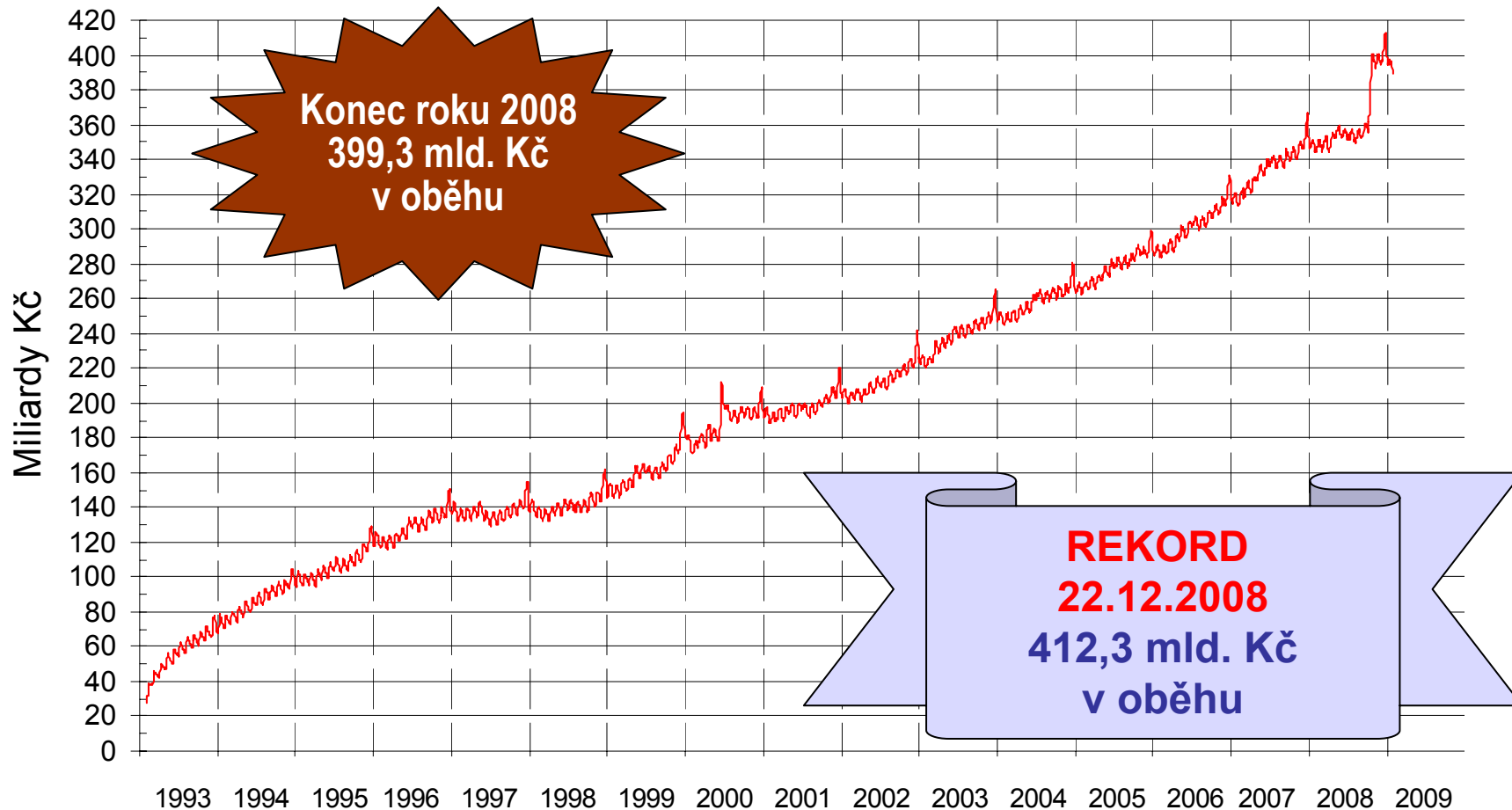
5

Napodobeniny

6

Shrnutí a aktuality

Vývoj výše oběživa od 8.2.1993 do 2.2.2009



Peněžní oběh

Nominální hodnota	V oběhu v mil. Kč	Podíl v % na celkovém oběživu	V oběhu v mil. kusů	Podíl v % v rámci skupiny
bankovky				
5 000 Kč	133 876,2	33,53%	26,8	7,43%
2 000 Kč	92 966,9	23,29%	46,5	12,90%
1 000 Kč	136 422,7	34,17%	136,4	37,84%
500 Kč	10 669,5	2,67%	21,3	5,91%
200 Kč	9 778,5	2,45%	48,9	13,56%
100 Kč	4 615,3	1,16%	46,2	12,82%
50 Kč	1 456,1	0,36%	29,1	8,07%
20 Kč	105,3	0,03%	5,3	1,47%
celkem	389 890,5	97,66%	360,5	100,00%

**Bankovky
a mince
–
struktura k
31.12.2008**

					Bez 0,10 a 0,20	Bez 0,50
mince						
50 Kč	1 837,0	0,46%	36,7	1,35%	2,28%	2,99%
20 Kč	2 911,9	0,73%	145,6	5,38%	9,06%	11,84%
10 Kč	1 612,5	0,40%	161,2	5,95%	10,03%	13,11%
5 Kč	918,1	0,23%	183,6	6,78%	11,42%	14,94%
2 Kč	635,7	0,16%	317,8	11,73%	19,77%	25,85%
1 Kč	384,4	0,10%	384,4	14,19%	23,92%	31,27%
0,50 Kč	189,0	0,05%	377,9	13,95%	23,51%	x
x 0,20 Kč	93,8	0,02%	468,8	17,31%		x
x 0,10 Kč	63,3	0,02%	632,6	23,36%		x
celkem	8 645,7	2,17%	2 708,6	100,00%		

pamětní m.	711,6	0,18%	1,5
------------	-------	-------	-----

Celkem	399 247,8	100,00%	3 070,6
---------------	------------------	----------------	----------------

- **padělané peníze** jsou jakékoliv reprodukce (kopie) peněz vyrobené za účelem jejich udání do oběhu namísto pravých peněz



**Padělaná bankovka
(inkoustový tisk)**



**Padělaná mince
(litá pájka)**

- **pozměněné peníze** jsou jakkoliv upravené peníze za účelem jejich udání do oběhu jako peněz vyšší hodnoty (nejčastěji grafická úprava označení hodnoty u bankovek nebo mechanická úprava technických parametrů u mincí)



Pozměněná bankovka
(500 Kč na neexistující hodnotu 500 000 Kč
primitivní grafickou úpravou označení hodnoty)



Pozměněná mince
(20 Kč na 50 Kč
zvětšením průměru)

- **napodobeniny** peněz jsou jakékoliv reprodukce (kopie) peněz vyrobené za jiným účelem než udání do oběhu namísto pravých peněz (divadelní a filmové rekvizity, reklamní a upomínkové předměty, učební pomůcky, poukázky na slevy ze zboží a služeb ...)
- upravuje Vyhláška ČNB č. 553/2006 Sb.



FOR MOTION PICTURE USE ONLY

Napodobenina (graficky upravená reprodukce) bankovky jako filmová rekvizita

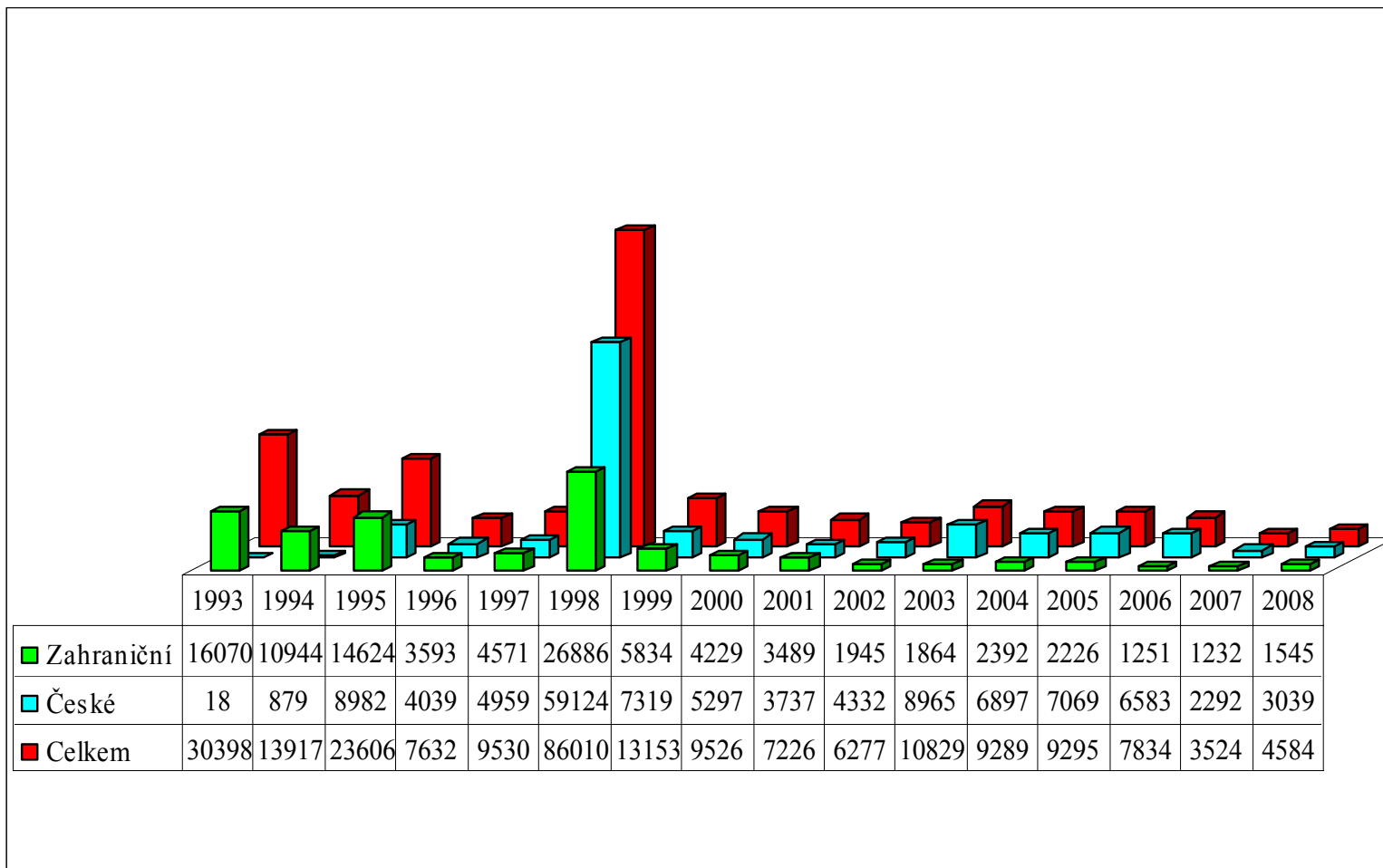
Napodobenina mince jako „hrací peníze“ (lisostřík kopolymerů)

Padělky – celkový přehled

- v roce 2008 bylo na území České republiky zadrženo **4 584 kusů** padělaných a pozměněných bankovek a mincí všech měn

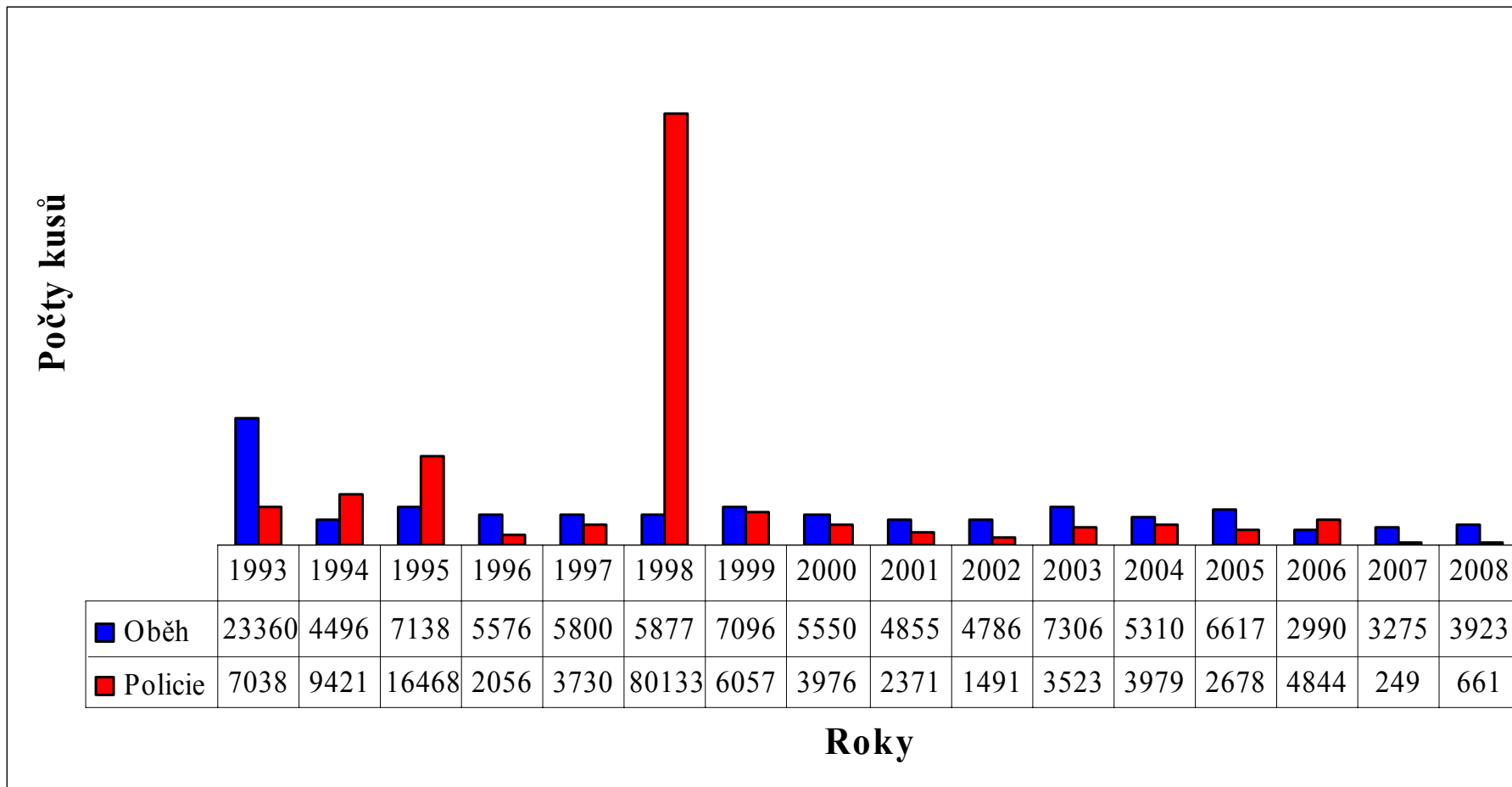
Padělané a pozměněné bankovky a mince zadržené v oběhu a policií v letech 2006-2008									
	2006			2007			2008		
	v oběhu	policií	celkem	v oběhu	policií	celkem	v oběhu	policií	celkem
Padělané bankovky CZK	1643	4629	6272	1 903	166	2 069	2 554	259	2 813
Padělané mince CZK	171	0	171	141	0	141	166	0	166
Pozměněné bankovky a mince CZK	77	63	140	82	0	82	60	0	60
Celkem CZK	1 891	4 692	6 583	2 126	166	2 292	2 780	259	3 039
Padělané bankovky EUR	514	66	580	670	63	733	626	402	1028
Padělané bankovky USD	366	84	450	279	20	299	244	0	244
Padělané bankovky ostatní	99	1	100	92	0	92	154	0	154
Padělané mince ostatní	114	0	114	104	0	104	113	0	113
Pozměněné bankovky a mince ostatní	6	1	7	4	0	4	6	0	6
Celkem cizí měny	1099	152	1251	1149	83	1232	1143	402	1545
Celkem	2 990	4 844	7 834	3 275	249	3 524	3 923	661	4 584

Padělané a pozměněné tuzemské a cizozemské bankovky a mince zadržené na území České republiky v letech 1993-2008



Padělky - celkový přehled

Padělaná a pozměněná platidla zadržena v oběhu a policií v letech 1993-2008



Padělky české měny

- v roce 2008 bylo na území České republiky zadrženo **3 039 kusů** padělaných a pozměněných bankovek a mincí české měny

Padělané a pozměněné bankovky a mince zadržené v oběhu a policií v letech 2006-2008

	2006			2007			2008		
	v oběhu	policií	celkem	v oběhu	policií	celkem	v oběhu	policií	celkem
Padělané bankovky CZK	1643	4629	6272	1 903	166	2 069	2 554	259	2 813
Padělané mince CZK	171	0	171	141	0	141	166	0	166
Pozměněné bankovky a mince CZK	77	63	140	82	0	82	60	0	60
Celkem CZK	1 891	4 692	6 583	2 126	166	2 292	2 780	259	3 039
Padělané bankovky EUR	514	66	580	670	63	733	626	402	1028
Padělané bankovky USD	366	84	450	279	20	299	244	0	244
Padělané bankovky ostatní	99	1	100	92	0	92	154	0	154
Padělané mince ostatní	114	0	114	104	0	104	113	0	113
Pozměněné bankovky a mince ostatní	6	1	7	4	0	4	6	0	6
Celkem cizí měny	1099	152	1251	1149	83	1232	1143	402	1545
Celkem	2 990	4 844	7 834	3 275	249	3 524	3 923	661	4 584

- v roce 2008 bylo zadrženo **3 039 kusů padělaných a pozměněných českých bankovek a mincí** z toho:
 - 2 813 kusů padělaných bankovek
 - 166 kusů padělaných mincí
 - 60 kusů pozměněných bankovek a mincí
- celková hodnota padělků: 2,29 milionu Kč (v roce 2007 činila hodnota zadržovaných padělků 1,62 milionů Kč)


Počet padělků českých bankovek a jejich % podíl na celkovém množství padělků českých bankovek v letech 2004 až 2008

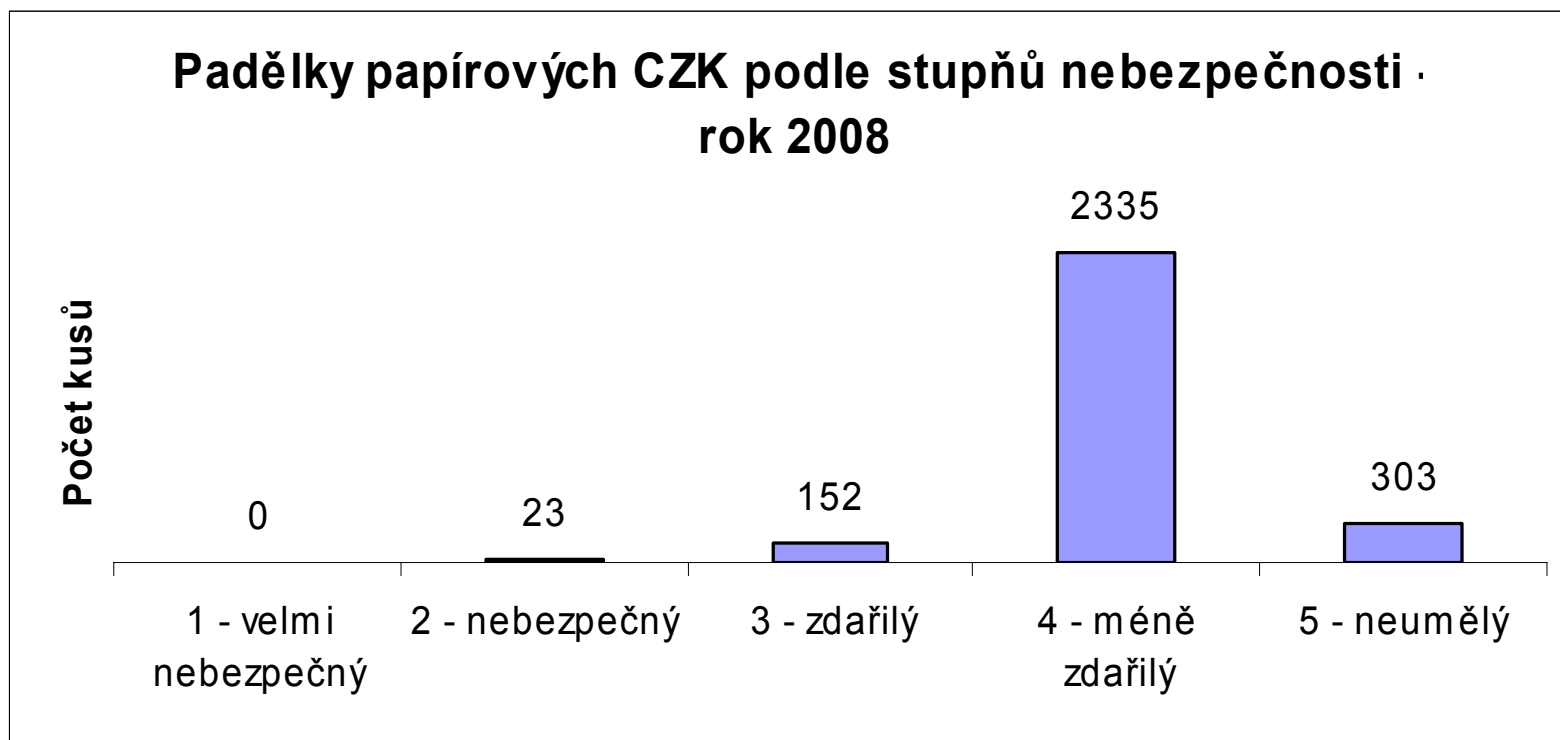
Hodnota	2004	% podíl	2005	% podíl	2006	% podíl	2007	% podíl	2008	% podíl
5 000 CZK	2272	35,61%	94	1,88%	3826	60,93%	55	2,66%	101	3,59%
2 000 CZK	536	8,40%	938	18,76%	689	10,97%	167	8,07%	134	4,76%
1 000 CZK	1640	25,71%	1018	20,36%	498	7,93%	571	27,60%	957	34,02%
500 CZK	1146	17,96%	2063	41,27%	515	8,20%	720	34,80%	869	30,89%
200 CZK	409	6,41%	439	8,78%	289	4,60%	262	12,66%	415	14,75%
100 CZK	301	4,72%	350	7,00%	266	4,24%	221	10,68%	300	10,66%
50 CZK	76	1,19%	97	1,94%	196	3,12%	73	3,53%	37	1,32%
20 CZK	0	0,00%	0	0,00%	0	0,00%	0	0,00%	0	0,00%
< 10 %			10 - 25 %				> 25 %			

- z celkového počtu **2 813 kusů padělků českých bankovek** bylo v odvodech bank zadrženo samotnými bankami nebo zpracovateli **106 padělků**
- ČNB při zpracování odvodů českých bankovek zadržela **93 padělků**
- policie zadržela **259 padělků** českých bankovek (loni 166)
- zbytek 2355 bylo odhaleno přímo z oběhu

- naprostá většina padělků českých **bankovek** zadržných v loňském roce byla stejně jako v roce 2007 vytištěna na inkoustových tiskárnách (téměř 81 %)

Způsoby padělání u padělků bankovek CZK v roce 2008



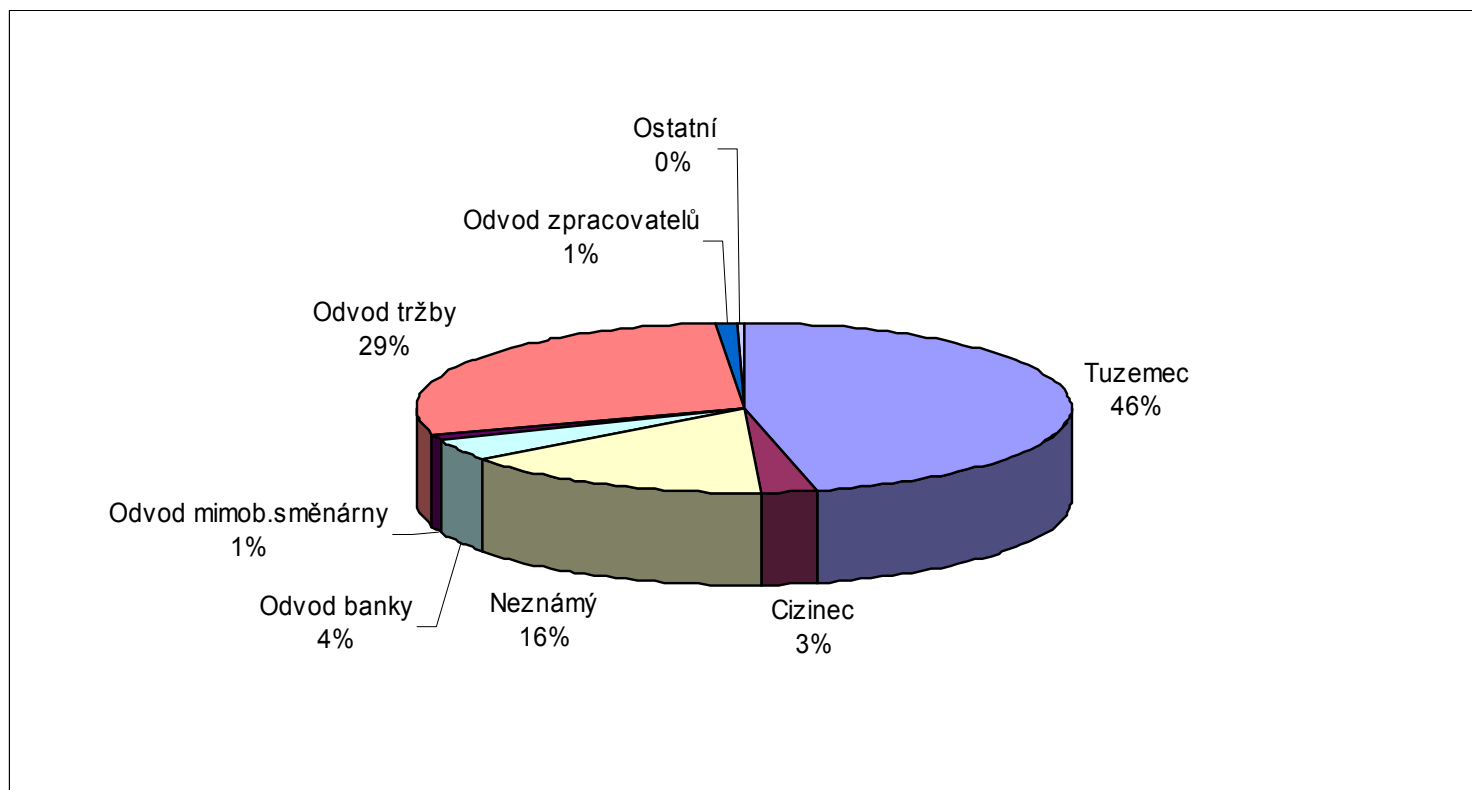


Mince

- množství zadržených padělaných českých **mincí** se zvýšilo (v roce 2007 jich bylo zjištěno 141, zatímco v roce 2008 166 kusů)
- z nominálních hodnot byly nejčastěji padělány mince 2 a 20 Kč

- nejvíce padělků českých bankovek bylo zadrženo tradičně v Praze (749)
- následují města v Čechách a na Moravě (Ostrava 469, Brno 468, Hradec Králové 82, atd.)

Podíl předložitelů padělků českých bankovek v roce 2008



Padělky zahraničních měn

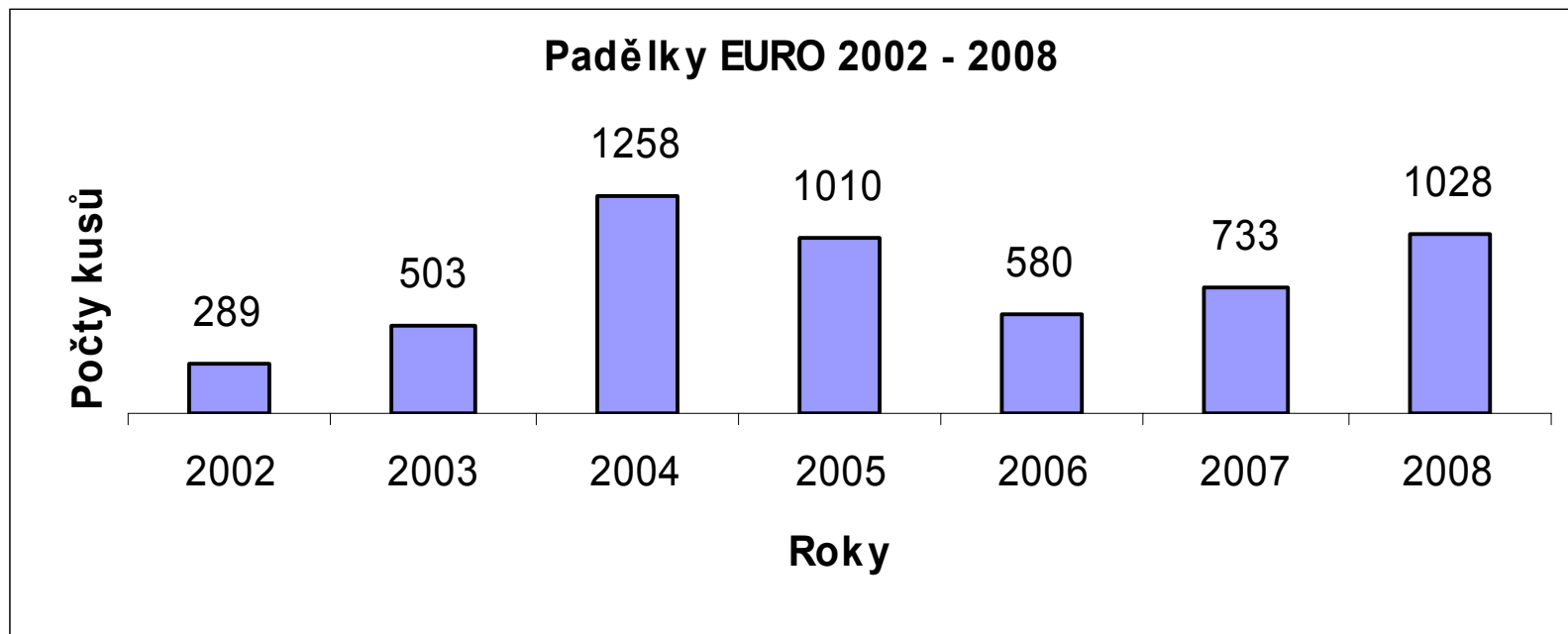
- v roce 2008 bylo na území České republiky zadrženo **1 545 kusů** padělaných a pozměněných bankovek a mincí zahraničních měn

Padělané a pozměněné bankovky a mince zadržené v oběhu a policií v letech 2006-2008

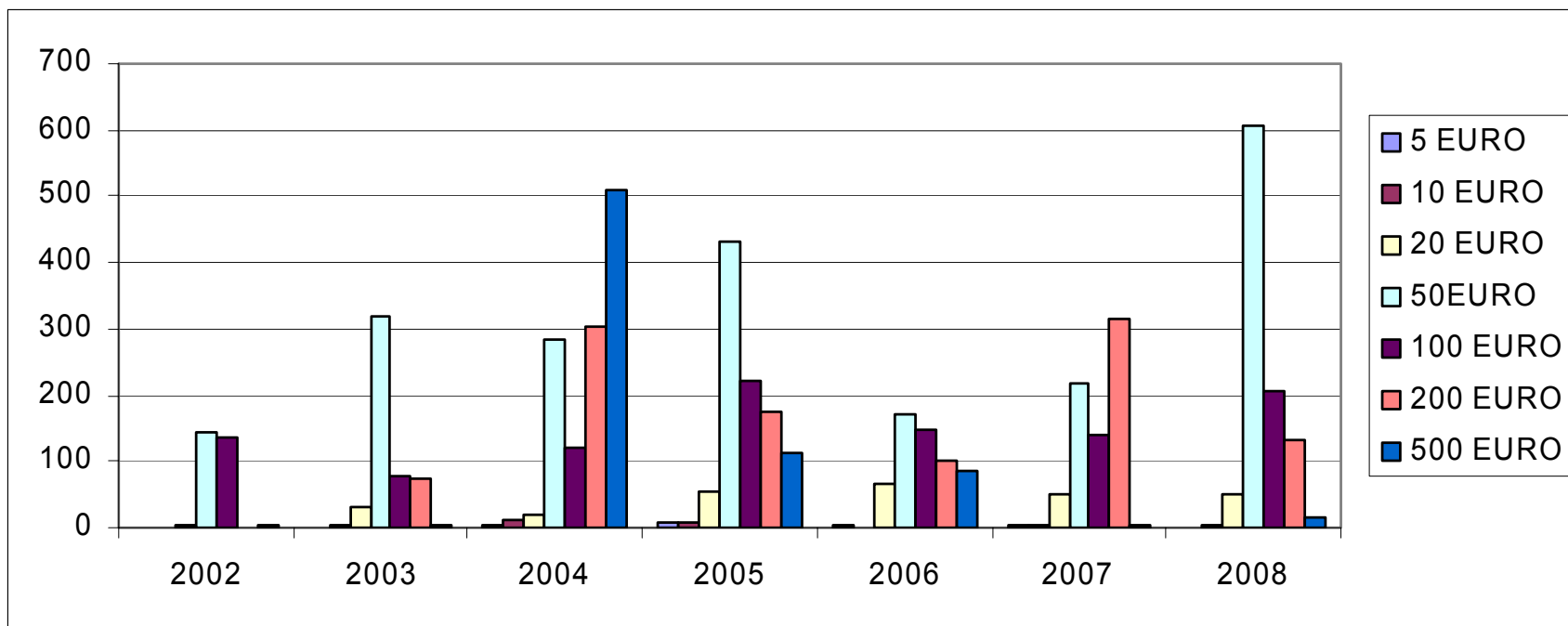
	2006			2007			2008		
	v oběhu	policií	celkem	v oběhu	policií	celkem	v oběhu	policií	celkem
Padělané bankovky CZK	1643	4629	6272	1 903	166	2 069	2 554	259	2 813
Padělané mince CZK	171	0	171	141	0	141	166	0	166
Pozměněné bankovky a mince CZK	77	63	140	82	0	82	60	0	60
Celkem CZK	1 891	4 692	6 583	2 126	166	2 292	2 780	259	3 039
Padělané bankovky EUR	514	66	580	670	63	733	626	402	1028
Padělané bankovky USD	366	84	450	279	20	299	244	0	244
Padělané bankovky ostatní	99	1	100	92	0	92	154	0	154
Padělané mince ostatní	114	0	114	104	0	104	113	0	113
Pozměněné bankovky a mince ostatní	6	1	7	4	0	4	6	0	6
Celkem cizí měny	1099	152	1251	1149	83	1232	1143	402	1545
Celkem	2 990	4 844	7 834	3 275	249	3 524	3 923	661	4 584

- v roce 2008 bylo na území České republiky zadrženo **1 545 kusů padělků valut**, jejichž hodnota v přepočtu podle kursovního lístku ze dne 31.12.2008 - činila téměř 2,9 milionu Kč (o cca 0,1 milionu Kč méně než v roce 2007)
- v roce 2008 se počet padělků EUR opět zvýšil
- naopak stále klesá množství padělků USD
- v roce 2008 již nebyl zadržán žádný padělek bývalých národních měn zemí, které v roce 2002 přijaly euro

- padělků **eura** bylo zadrženo celkem **1 119 kusů**, z toho 1 028 kusů bankovek a 91 kusů mincí
- v celé Evropské unii bylo v roce 2008 zadrženo více než 895 000 kusů --- převážná většina padělků pochází ze zemí eurozóny

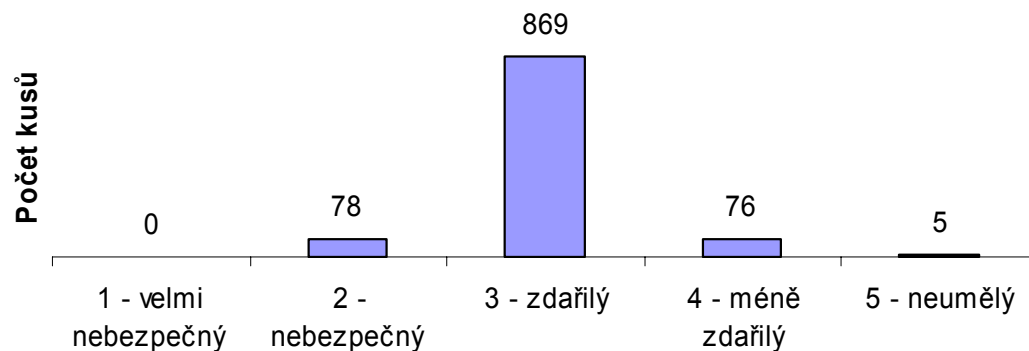


Struktura zadržených padělků EURO

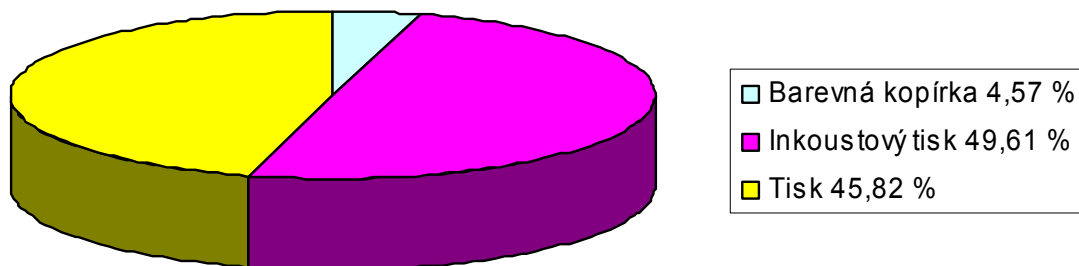


**Data za padělky
EURO zadržené
pouze v ČR**

**Padělky papírových EUR podle stupňů nebezpečnosti -
rok 2008**

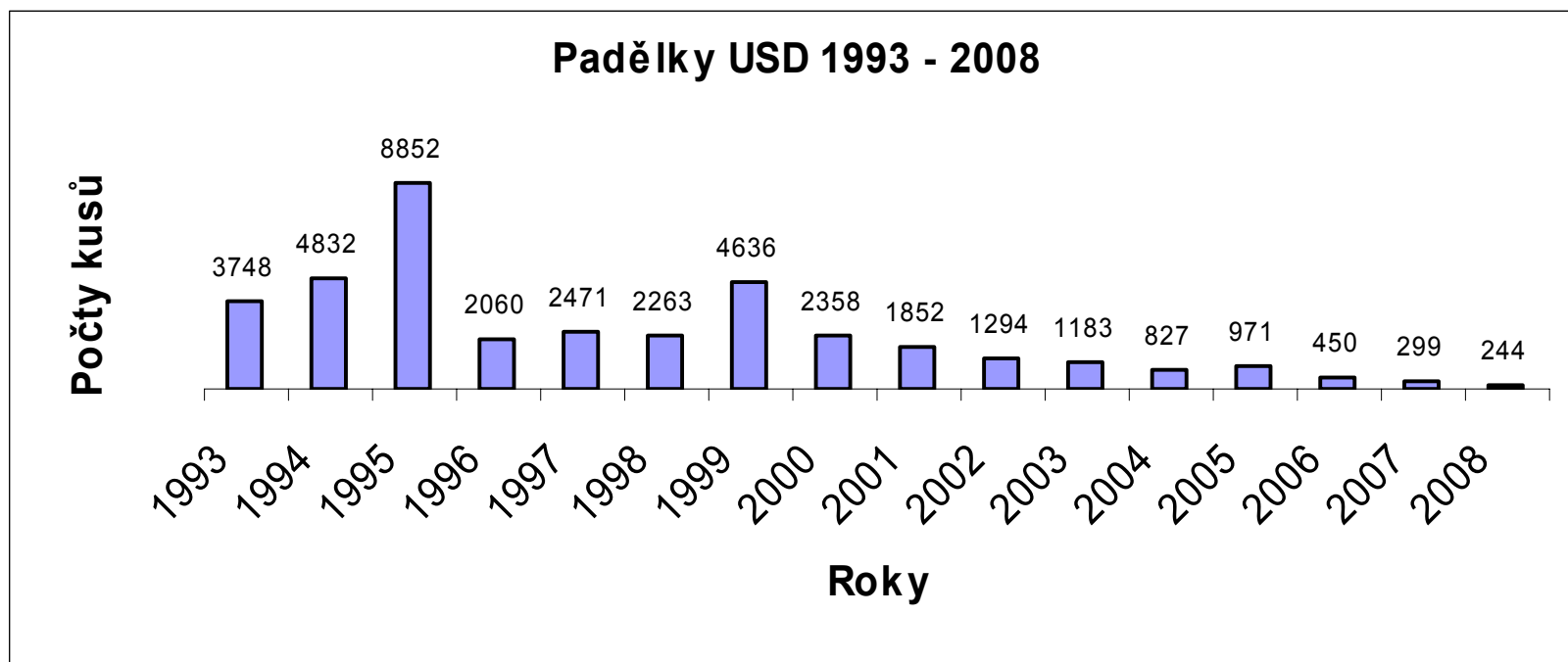


**Způsoby padělání u padělků bankovek EUR
v roce 2008**

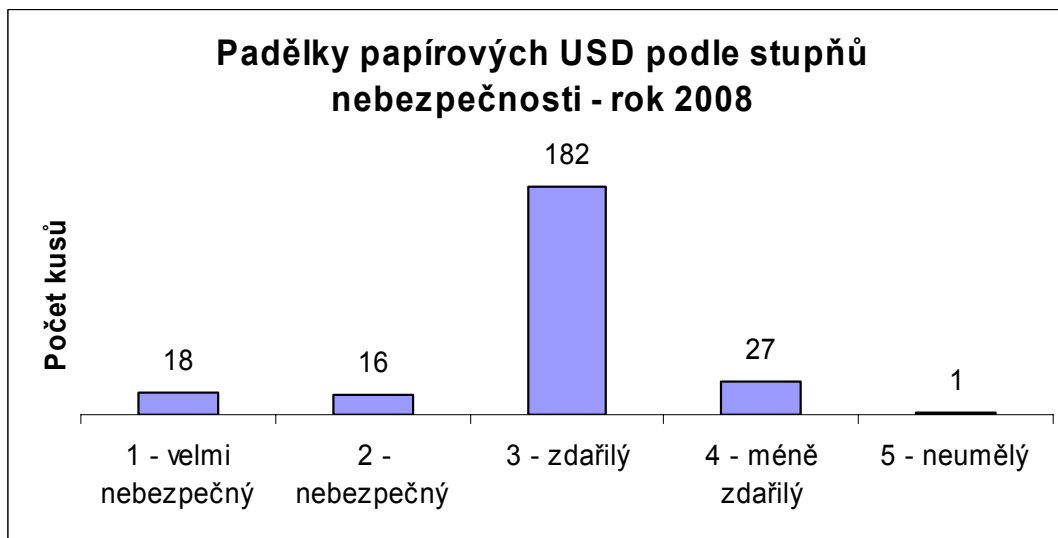


Padělky zahraničních měn - USD

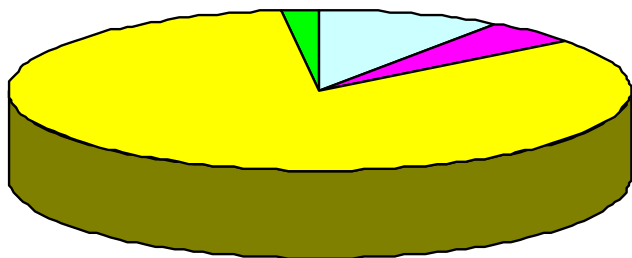
- v roce 2008 bylo v České republice zadrženo také **244 kusů** padělků bankovek **USD** a 4 kusy pozměněných bankovek USD
- převažovaly padělky hodnoty 100 USD (211 kusů), padělků hodnoty 50 USD bylo 12 kusů
- celkové množství padělků USD se i nadále snižuje



Data za padělky
USD zadržené
pouze v ČR



**Způsoby padělání u padělků bankovek USD
v roce 2008**

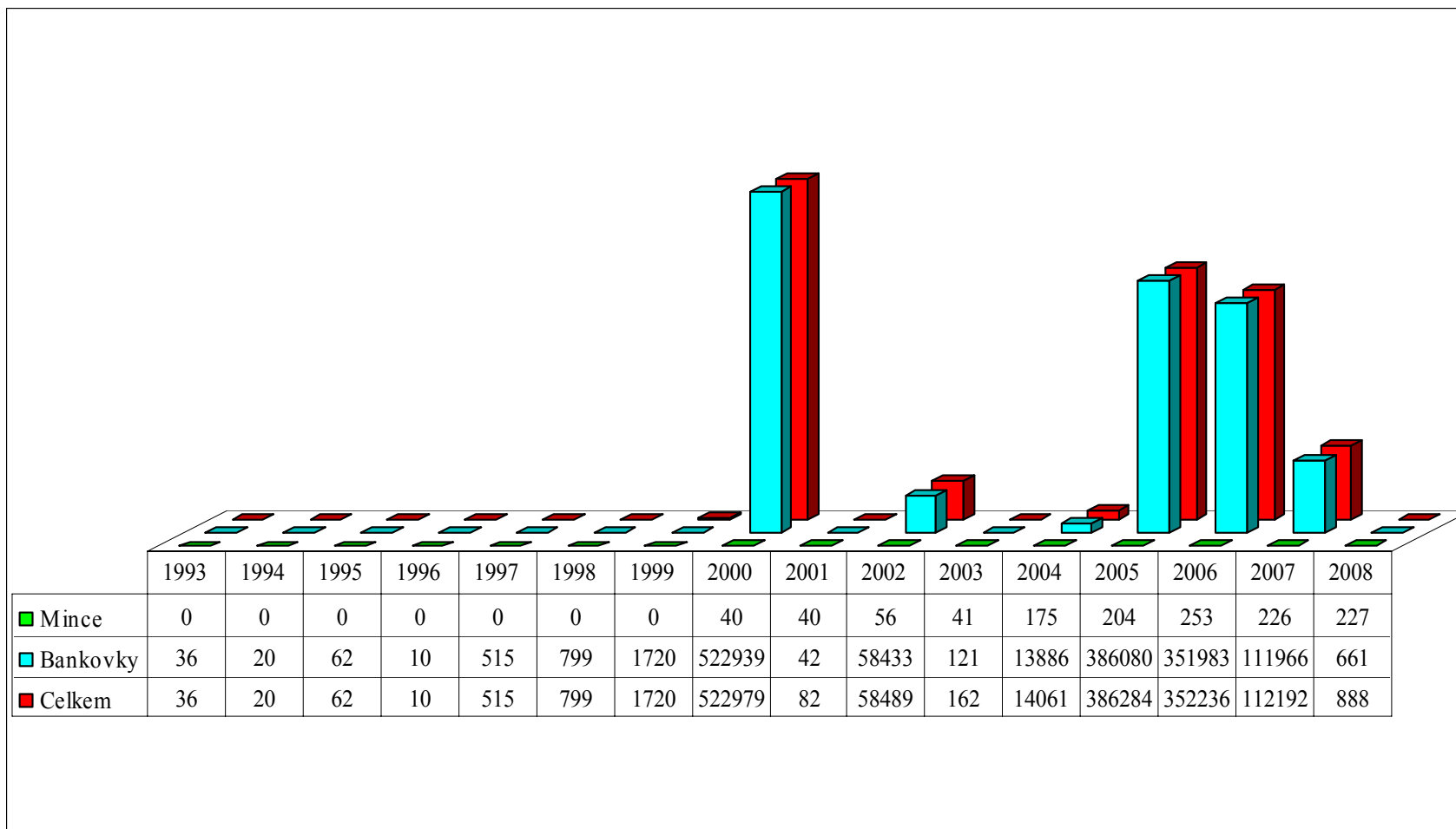


□ Barevná kopírka	9,43 %
■ Inkoustový tisk	4,92 %
■ Tisk	83,60 %
■ Ostatní	2,05 %

- v roce 2008 byly zadrženy také padělky cizozemských bankovek a mincí mimo EUR a USD
 - GBP (britská libra) - 140 kusů bankovek a 22 kusů mincí
 - PLN (polský nový zlotý) - 9 kusů bankovek
 - CAD (kanadský dolar) – 3 kusy
 - SKK (slovenská koruna) – 2 kusy

- v roce 2008 bylo na území České republiky zadrženo **661 kusů napodobenin bankovek a 227 kusů napodobenin (zejména ražených žetonů) zneužitých za mince**
- na rozdíl od minulých let nebylo žádné velké množství napodobenin zadrženo celními orgány (např. v roce 2006 zajistil celní úřad 352 000 kusů a v roce 2007 to bylo 112 000 kusů)
- v roce 2008 převažovaly jednoduché jednobarevné reprodukce **napodobenin bankovek 100 USD**, v menší míře pokračoval **výskyt napodobenin českých bankovek** z reklamní kampaní bank či filmových rekvizit

Napodobeniny tuzemských a cizozemských bankovek a mincí zadržené na území České republiky v letech 1993-2008



- u napodobenin mincí se převážně jednalo o kovové ražené žetony do automatů různých typů a účelů (např. Comax, HB Macro, Delikommat, Drikmatic, Dallmayr), reklamní žetony (např. Česká pojišťovna, Nadace Život dětem, Bauhaus) a plastové žetony do nákupních vozíků

- na základě výše uvedených informací lze konstatovat, že riziko přijetí padělaných a pozměněných peněz v hotovostním platebním styku zůstalo v ČR na stejné úrovni
- i v roce 2008 platilo, že české bankovky a mince jsou v mezinárodním srovnání velmi bezpečné a výzkum, vývoj a aplikace ochranných prvků patří ke světové špičce
- v ČR 2 813 ks padělků bankovek Kč za rok, 360,5 mil ks v oběhu => zadržovaných padělků vůči tomuto počtu nepatrný zlomek (cca 1 padělek na 128 000 ks v oběhu)
- v EU cca 895 000 padělků EUR za rok, v oběhu přes 13,1 mld kusů bankovek (cca 1 padělek na 14 600 ks bankovek v oběhu)

- cena na CC2008



Děkuji za pozornost