

PŘÍMÉ ZAHRANIČNÍ INVESTICE ZA ROK 2011

Sekce měnová a statistiky
Odbor platební bilance

2013

1. ÚVOD

1.1. Zaměření a obsah publikace

Roční publikace „Přímé zahraniční investice“ přináší podrobný přehled statistiky přímých zahraničních investic (PZI) v České republice a tuzemských přímých investic v zahraničí. Součástí publikace jsou dále ukazatele statistiky FATS, zabývající se strukturou a činností zahraničních afilací.

Publikace se skládá z pěti oddílů. První dva oddíly obsahují sumární a průřezové tabulky s údaji o stavech přímých investic v zahraničí a v tuzemsku, členěnými podle zemí, odvětví a rozmístění zahraničních investic v ČR podle krajů. Další oddíl uvádí údaje za toky přímých investic ve sledovaném roce. V následujícím oddílu jsou uvedeny časové řady stavů a toků PZI od vzniku České republiky v roce 1993. Poslední oddíl zahrnuje údaje statistiky zahraničních afilací (FATS), charakterizující činnost zahraničních firem pod tuzemskou kontrolou.

1.2. Statistika přímých zahraničních investic

Statistika přímých zahraničních investic je vytvářena v souladu s mezinárodními standardy přijatými OECD, Evropskou komisí a MMF pro sestavování údajů platební bilance, jejíž je součástí. Ukazatele PZI poskytují informace o mezinárodních investičních aktivitách formou majetkových účastí a s nimi spojených úvěrů a o výnosech plynoucích z takto investovaného kapitálu.

Při vytváření statistiky PZI vychází ČNB z definice **přímé zahraniční investice**, stanovené OECD v souladu s EUROSTATem a MMF, která stanoví, že:

„Přímá zahraniční investice odráží záměr rezidenta jedné ekonomiky (přímý investor) získat trvalou účast v subjektu, který je rezidentem v ekonomice jiné než ekonomika investora (přímá investice). Trvalá účast implikuje existenci dlouhodobého vztahu mezi přímým investorem a přímou investicí a významný vliv na řízení podniku. Přímá investice zahrnuje jak původní transakci mezi oběma subjekty, tak všechny následující kapitálové transakce mezi nimi a mezi afilovanými podniky, zapsanými i nezapsanými v obchodním rejstříku.“ Podnik – přímá investice je dále definován jako „Podnik zapsaný nebo nezapsaný v obchodním rejstříku, v němž zahraniční investor vlastní 10 a více procent akcií (podílu) nebo hlasovacích práv u zapsaného podniku nebo ekvivalent u nezapsaného podniku.“

Přímá investice zahrnuje jak přímo, tak i nepřímo vlastněné afilace, které se podle procenta podílu investora na základním kapitálu nebo hlasovacích právech dělí na **dceřiné společnosti** (více než 50% podíl), **přidružené společnosti** (10 – 50% podíl) a **pobočky** (100% vlastněná trvalá zastoupení nebo kanceláře přímého investora; pozemky a stavby přímo vlastněné nerezidentem; mobilní zařízení operující v ekonomice alespoň 1 rok).

Za součást přímé zahraniční investice je považován kromě podílu na základním kapitálu také reinvestovaný zisk a ostatní kapitál, zahrnující úvěrové vztahy s přímým investorem. Složení přímé investice lze tedy vyjádřit vztahem:

Přímá investice = základní kapitál + reinvestovaný zisk + ostatní kapitál

- **Základní kapitál** zahrnuje vklad nerezidenta do základního (vlastního) kapitálu společnosti.
- **Reinvestovaný zisk** je podíl přímého investora (v poměru k přímé majetkové účasti) na hospodářském výsledku nerozděleném formou dividend.
- **Ostatní kapitál** zahrnuje přijaté a poskytnuté úvěry, včetně dluhových cenných papírů a dodavatelských úvěrů, mezi přímými investory a jejich afilovanými podniky a ostatními podniky ve skupině. Tyto úvěrové vztahy jsou zachyceny v mezipodnikových pohledávkách a závazcích.

Při zachycení přímých zahraničních investic vzniká otázka jejich **ocenění**. Toky přímých investic jsou sestaveny na základě provedených investičních transakcí, z čehož vyplývá jejich tržní ocenění. Pokud by se měly vykazovat i stavy přímých investic v tržní hodnotě, bylo by nutné pravidelně přeceňovat zahraniční podíly individuálně ve všech jednotlivých společnostech, což není prakticky proveditelné. Při stanovení hodnoty stavů přímých zahraničních investic se proto používá hodnota vlastního kapitálu v účetním ocenění (tato hodnota je v následujících tabulkách reprezentována součtem položek základní kapitál a reinvestovaný zisk).

Teritoriální členění přímých zahraničních investic vychází v souladu s metodikou používanou v EU ze země bezprostředního investora. Konečný vlastník investice může tedy pocházet z jiné země (např. pokud mateřská společnost vlastní zahraniční afilaci, která investuje v ČR, investice je zařazena do země sídla této afilace).

Odvětvové členění je založeno na odvětvové klasifikaci ekonomických činností, která odpovídá mezinárodně užívané klasifikaci NACE Rev. 2.

V celé publikaci a v příložených tabulkách je v souladu s mezinárodními předpisy aplikován princip zachování statistické důvěrnosti dat. Z tohoto důvodu jsou příslušné agregáty označeny pomocí symbolů C (zachování primární důvěrnosti dat) a D (zachování sekundární důvěrnosti dat).

1.3. Statistika FATS

Růst zahraničních investic a jejich vliv na globalizaci světové ekonomiky vyvolává zájem o další informace umožňující hlubší analýzu aktivit podniků pod zahraniční kontrolou. Poskytování tohoto druhu informací má za cíl statistika o struktuře a činnosti zahraničních afilací (Foreign Affiliates Statistics - FATS).

V roce 2007 vstoupilo v platnost nařízení EU č. 716/2007, které stanovilo jednotný obsah, definici a ukazatele statistiky zahraničních afilací v rámci Evropské unie. Implementací tohoto nařízení dochází k podstatným změnám ve statistice FATS sestavované a publikované Českou národní bankou. Do roku 2006 byly tzv. vybrané ukazatele (tržby, počet zaměstnanců, přidaná hodnota, export a import) sestavovány a publikovány za všechny podniky přímých investic se **zahraniční majetkovou účastí** dosahující minimálně 10 % hlasovacích práv, a to jak české přímé investice v zahraničí, tak zahraniční investice v ČR.

Od roku 2007 se v souladu s principy nařízení EU č. 716/2007 vykazují údaje FATS pouze za podniky pod **zahraniční kontrolou**, která je definována jako přímá nebo nepřímá kontrola více než poloviny hlasovacích práv akcionářů nebo více než poloviny akcií. Kontrolující země je určena podle sídla tzv. vrcholné kontrolní institucionální jednotky, což je společnost, která v řetězci kontroly není sama kontrolována jinou institucionální jednotkou.

Od roku 2007 také došlo k rozdělení kompetencí – ČNB vykazuje údaje za vnější statistiku o zahraničních afilacích (zahraniční podniky pod tuzemskou vrcholovou kontrolou), zatímco vnitřní statistiku o zahraničních afilacích (za tuzemské podniky pod zahraniční kontrolou) sestavuje Český statistický úřad.

1.4. Nemovitosti v držení nerezidentů

V návaznosti na zavedení členění NACE Rev. 2 ve statistice přímých zahraničních investic obsahuje publikace již třetím rokem také údaje o nemovitostech vlastněných fyzickými osobami nerezidenty. Dne 1. května 2009 skončilo přechodné pětileté období od data vstupu do Evropské unie pro nabývání nemovitostí určených k bydlení - dne 1. května 2011 uplynula lhůta stanovená pro zachování sedmiletého přechodného období u nabývání zemědělské půdy a lesů. Administrativním zdrojem pro propočet stavu je ISKN (Informační systém katastru nemovitostí), který zahrnuje počet, vlastnické podíly a výměru jednotlivých druhů parcel, budov (tj. obytných domů a rodinných domů) a jednotek (bytů) fyzických osob s trvalým bydlištěm v zahraničí. ISKN neregistruje státní občanství držitele nemovitosti a prozatím neobsahuje ceny nemovitostí. Takto získané administrativní údaje v případě budov a jednotek byly oceněny na tržní hodnotu s využitím placených (přiznaných) průměrných cen roku 2011 zveřejněných ČSÚ v publikaci „Ceny sledovaných druhů nemovitostí v letech 2009 -2011“. Pro ceny jednotlivých druhů parcel byl využit Cenový věstník MF (resp. zákon č. 151/1997Sb. o oceňování majetku), dále cenové mapy a nabídkové ceny z internetu. S využitím těchto informací bylo propočteno tržní ocenění stavu nemovitostí v rukou fyzických osob nerezidentů k 31.12.2011.

1.5. Výsledky šetření - ČESKÉ PŘÍMÉ INVESTICE V ZAHRANIČÍ

Stav tuzemských investic v zahraničí k 31. 12. 2011:

	Základní kapitál	Reinvestovaný zisk	Základ. kapitál + reinvest. zisk = hodnota vlastního kapitálu v účetním ocenění	Ostatní kapitál	Celkem v účetní hodnotě
	1.	2.	1. + 2.	3.	1.+2.+3.
Mld. CZK	112,7	133,4	246,1	17,4	263,5
Mld. USD	5,6	6,7	12,3	0,9	13,2
Mld. EUR	4,4	5,2	9,5	0,7	10,2

Kurz k 31. 12. 2011: 1 USD = 19,940 CZK

1 EUR = 25,800 CZK

Pozn.: Z důvodu zaokrouhlení na jedno desetinné místo nemusí součet jednotlivých položek v této tabulce odpovídat celkovému součtu v účetní hodnotě. Uvedený princip se vztahuje i na přiložené grafy a tabulky, kde se součet jednotlivých subagregátů nemusí rovnat celkovému agregátu.

Stav tuzemských přímých investic v zahraničí se ke konci roku 2011 v porovnání s předchozím rokem snížil o 16,3 mld. Kč a dosáhl 263,5 mld. Kč. Pokles objemu investic byl tvořen především snížením stavu základního kapitálu.

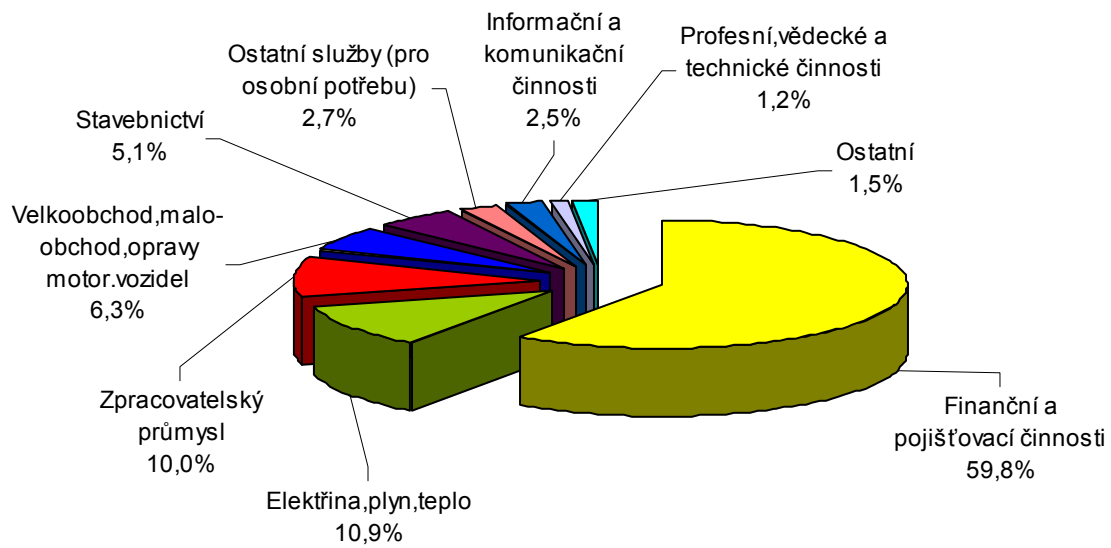
Největší objem tuzemského kapitálu byl nainvestován v oblasti Finančního zprostředkování, kromě pojišťovnictví a penzijního financování. K nejvyšší změně celkového stavu investic v zahraničí došlo v odvětví M7000 Činnosti vedení podniků; poradenství v oblasti řízení - jednalo se o meziroční pokles o přibližně 14,6 mld. Kč.

Pokud se jedná o teritoriální členění kapitálu pod tuzemským vlivem v zahraničí, nejatraktivnější zemí pro zahraniční investice zůstalo Nizozemí, kde bylo alokováno 49,2 % objemu celkového stavu přímých investic v zahraničí. Kapitál investovaný na Slovensku tvoří 16,3 % investic v zahraničí, další v pořadí je Rumunsko, které oproti minulému roku předstihlo Kypr.

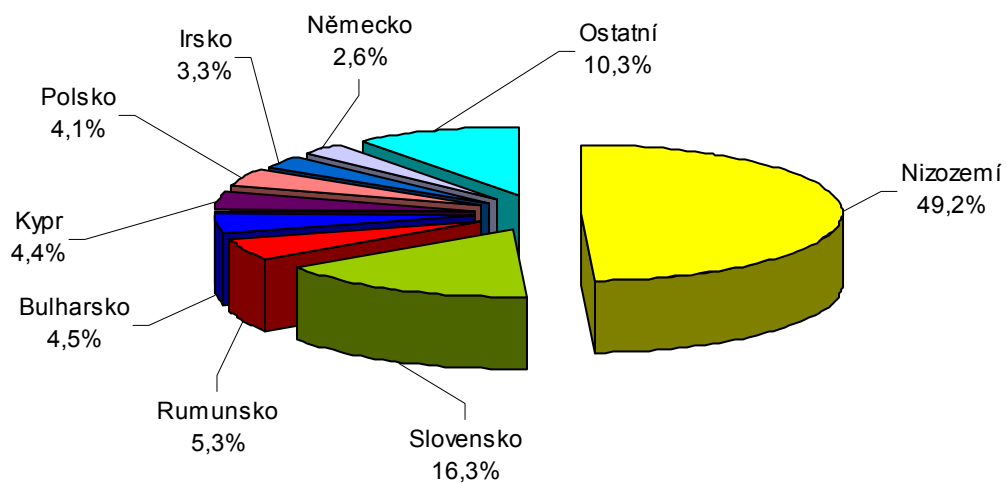
Těžiště tuzemských investic v zahraničí se postupně přesouvá od podniků s odbytovým a výrobně-odbytovým zaměřením do oblasti řízení zahraničních aktivit, poskytování finančních a úvěrových služeb a optimalizace daňového zatížení. Specifický je růst objemu investic do odvětví energetiky.

Kromě stavu investovaného kapitálu a s ním spojených příjmů je podíl tuzemských podniků v cizích ekonomikách charakterizován prostřednictvím ukazatelů statistiky FATS, mezi něž patří **tržby, počet zaměstnanců, přidaná hodnota, osobní náklady, hrubé investice do hmotných aktiv, export a import zboží a služeb.**

**České přímé investice v zahraničí k 31.12.2011
odvětvová struktura**



**České přímé investice v zahraničí k 31.12.2011
teritoriální struktura**



1.6. Výsledky šetření - ZAHRANIČNÍ PŘÍMÉ INVESTICE V ČESKÉ REPUBLICĚ

Stav zahraničních investic v České republice k 31. 12. 2011

	Základní kapitál	Reinvestovaný zisk	Základ. kapitál + reinvest. zisk = hodnota vlastního kapitálu v účetním ocenění	Ostatní kapitál	Celkem v účetní hodnotě
	1.	2.	1. + 2.	3.	1.+2.+3.
Mld. CZK	1 239,8	919,9	2 159,7	244,5	2 404,2
Mld. USD	62,2	46,1	108,3	12,3	120,6
Mld. EUR	48,1	35,7	83,7	9,5	93,2

Kurz k 31. 12. 2011: 1 USD = 19,940 CZK

1 EUR = 25,800 CZK

Pozn.: Z důvodu zaokrouhlení na jedno desetinné místo nemusí součet jednotlivých položek v této tabulce odpovídat celkovému součtu v účetní hodnotě. Uvedený princip se vztahuje i na přiložené grafy a tabulky, kde se součet jednotlivých subagregátů nemusí rovnat celkovému agregátu.

Stav přímých zahraničních investic v České republice ke konci roku 2011 dosáhl 2,4 bilionu Kč, což přibližně odpovídá stavu ke konci roku 2010.

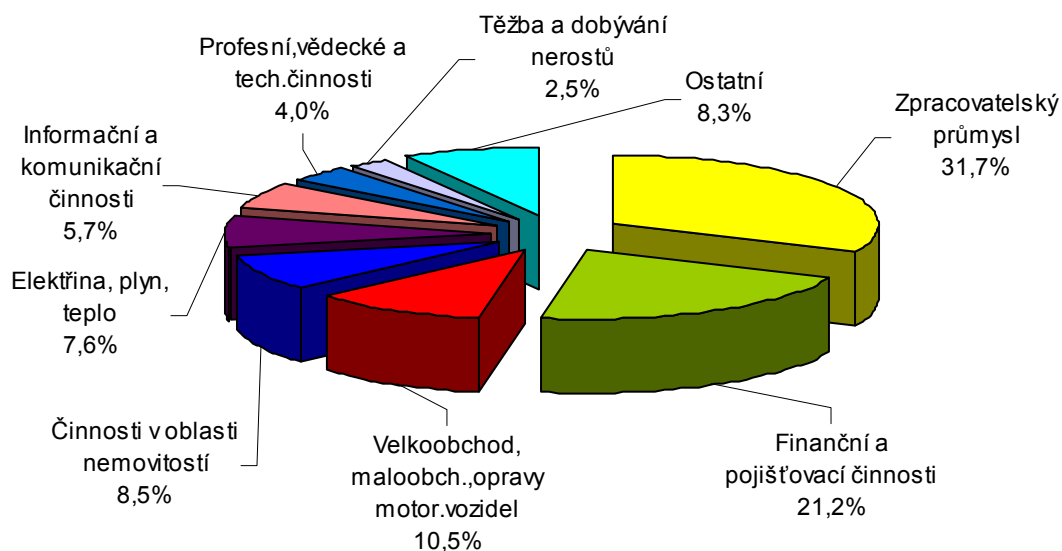
Ve struktuře jednotlivých komponent stavu přímých zahraničních investic v České republice došlo ke změnám oproti konci roku 2010 v komponentě základního a ostatního kapitálu. Základní kapitál se oproti minulému roku snížil o 26,6 mld. Kč a ostatní kapitál zvýšil o 22,2 mld. Kč. U reinvestovaného zisku, který představuje výsledek hospodaření podniku připadající zahraničním vlastníkům a dosud nevyplacený formou dividend nebo podílů na zisku, nedošlo k výrazným změnám oproti konci roku 2010. Stav reinvestovaného zisku poklesl ve srovnání s předchozím rokem přibližně o 1 miliardu Kč. Objem dividend vyplacených mateřským společností do zahraničí dosáhl ve sledovaném roce 218,5 mld. Kč.

Odvětvová struktura přímých investic v České republice zůstává ve srovnání s předchozím obdobím stabilní. Největší podíl zahraničního kapitálu drží odvětví K6400 Finanční zprostředkování, kromě pojišťovnictví a penzijního financování (18,5 %), následuje odvětví L6800 Činnosti v oblasti nemovitostí (8,5 %) a C2900 Výroba motorových vozidel (kromě motocyklů), přívěsů a návěsů (8,4 %). Na sektor služeb připadá 52,8 % z celkového objemu investovaného kapitálu, oproti tomu zpracovatelský průmysl dosahuje 31,7 %.


Z geografického hlediska se na kapitálu investovaném v tuzemsku podílejí největší měrou Nizozemí s 27,4 %, Německo s 14,9 % a Rakousko s 13,2% podílem. Mezi země, jejichž celkový objem investovaného kapitálu přesahuje 100 mld. Kč, patří ještě Lucembursko, Francie a Švýcarsko.

Podíl zahraničních investic ze zemí Evropské unie se snížil na 87,6 % a z Evropy celkově pochází téměř 92,5 % objemu zahraničních investic. Z mimoevropských států pochází pouze 7,5 % zahraničního kapitálu a nejvýznamnějšími investory jsou Spojené státy a Japonsko.

**Přímé zahraniční investice v České republice k 31.12.2011
odvětvová struktura**



**Přímé zahraniční investice v České republice k 31.12.2011
teritoriální struktura**



Ostatní kapitál přímých zahraničních investic je v současnosti v souladu s mezinárodní metodikou sestavován na čisté bázi (vzájemné započtení pohledávek a závazků v rámci směru přímé investice). Následující tabulka představuje jednotlivé komponenty (hrubé pohledávky a závazky).

Komponenty ostatního kapitálu PZI:

	Mld. CZK	Mld. USD	Mld. EUR
Saldo ost. kapitálu (čisté závazky) - zahraniční přímé investice v ČR	244,5	12,3	9,5
Hrubé pohledávky – zahr. přímé investice v ČR	394,2	19,8	15,3
Hrubé závazky - zahr. přímé investice v ČR	638,7	32,0	24,8
Saldo ost. kapitálu (čisté pohledávky) - tuz. investice v zahraničí	17,4	0,9	0,7
Hrubé pohledávky – tuz. investice v zahraničí	26,3	1,3	1,0
Hrubé závazky – tuz. investice v zahraničí	8,8	0,4	0,3

Kurz k 31. 12. 2011: 1 USD = 19,940 CZK

1 EUR = 25,800 CZK

Pozn.: Z důvodu zaokrouhlení na jedno desetinné místo nemusí součet jednotlivých položek v této tabulce odpovídat celkovému součtu v účetní hodnotě.

Naznačené teritoriální členění investic vychází ze sídla společnosti bezprostředně investující v České republice. Řada nadnárodních společností však u nás investuje z důvodů daňové optimalizace přes třetí země, zejména prostřednictvím dceřiných společností založených v Nizozemí, Lucembursku nebo na Kypru.

Nadále platí, že zahraniční investoři mají ve většině společností rozhodující vliv. Z celkového počtu sledovaných téměř 4500 společností se zahraniční majetkovou účastí je 68,7 % společností vlastněno zahraničními investory stoprocentně a dalších téměř 26,2 % podniků vykazuje více než padesátiprocentní podíl zahraničního subjektu na základním kapitálu tuzemské společnosti.

2. STAV TUZEMSKÝCH PŘÍMÝCH INVESTIC V ZAHRANIČÍ k 31.12. 2011

2.1. Jednotlivé země

v tis. CZK

Kód	Název	Základní kapitál	Reinvestovaný zisk	Ostatní kapitál	Celkem
A1	Svět	112 671 379	133 395 750	17 427 230	263 494 359
	<i>z toho</i>				
AL	Albánie	4 280 163	-4 076 589	396 000	599 574
AR	Argentina	40 615	-18 556	-4 050	18 009
AM	Arménie	40	-625	0	-585
AU	Austrálie	0	0	538	538
BE	Belgie	3 540 978	0	0	3 540 978
BY	Bělorusko	8 631	205 220	15 617	229 468
BA	Bosna a Hercegovina	32 917	-257	0	32 660
BR	Brazílie	174 325	-35 853	9 945	148 417
VG	Britské Panenské ostrovy	8 177	0	0	8 177
BG	Bulharsko	5 183 118	6 348 646	341 037	11 872 801
CN	Čína	182 937	86 376	7 968	277 281
EE	Estonsko	5 105	-7 075	10 007	8 037
FR	Francie	18 447	-20 086	31 503	29 864
GE	Gruzie	246 653	3 789 211	-871 838	3 164 026
GG	Guernsey	253 000	0	0	253 000
CL	Chile	930	-12 359	0	-11 429
HR	Chorvatsko	24 233	7 138	99 091	130 462
IN	Indie	872 682	-130 623	15 510	757 569
IE	Irsko	8 646 097	-7 042	0	8 639 055
IS	Island	52	490	0	542
IT	Itálie	121 529	98 849	78 364	298 742
JP	Japonsko	3 865	-58 378	650	-53 863
JE	Jersey	56	0	0	56
CA	Kanada	289 300	-284 264	81 089	86 125
KZ	Kazachstán	149 163	28 141	0	177 304
CR	Kostarika	21 160	6 966	0	28 126
CY	Kypr	4 001 129	10 158 170	-2 627 050	11 532 249
LI	Lichtenštejnsko	466 959	542 608	0	1 009 566
LT	Litva	77 843	-34 296	22 069	65 616
LV	Lotyšsko	67 433	34 764	32 706	134 903
LU	Lucembursko	2 535 123	-1 036 106	83 493	1 582 510
HU	Maďarsko	748 319	41 440	653 924	1 443 683
MK	Makedonie	2 512	25 797	0	28 309
MT	Malta	422	518 955	-170 770	348 607
MX	Mexiko	103 941	-38 710	82 918	148 149
MD	Moldávie	0	2 347	0	2 347
MN	Mongolsko	7 077	914	879	8 870
MM	Myanmar	13 439	-14 997	0	-1 558
DE	Německo	1 773 217	4 957 039	208 379	6 938 635
NL	Nizozemí	27 318 216	95 247 339	6 958 636	129 524 190
PL	Polsko	2 334 528	6 464 126	1 892 951	10 691 604
AT	Rakousko	314 418	-87 333	3 621	230 706
RO	Rumunsko	8 928 177	3 047 852	2 066 745	14 042 774
RU	Rusko	1 658 179	218 064	349 611	2 225 854
SA	Saúdská Arábie	1 857	0	2 639	4 496
SK	Slovensko	25 614 668	12 866 132	4 567 515	43 048 314
SI	Slovinsko	18 094	61 810	33 002	112 906
AE	Spojené arabské emiráty	5 429	-3 586	54	1 897
US	Spojené státy americké	426 795	-154 816	215 768	487 747
RS	Srbsko	253 582	70 335	37 854	361 772
SR	Surinam	659	24 136	1 196	25 991
ES	Španělsko	195 400	-73 170	236 775	359 005
CH	Švýcarsko	512 331	4 653	0	516 984
TN	Tunisko	1 806	-3 169	679	-684
TR	Turecko	5 979 542	-6 198 777	2 369 542	2 150 307
UA	Ukrajina	420 691	-132 347	137 677	426 021
GB	Velká Británie	1 821 030	519 255	97 184	2 437 469

2. STAV TUZEMSKÝCH PŘÍMÝCH INVESTIC V ZAHRANIČÍ k 31.12. 2011

2.2. Ekonomická odvětví (NACE Rev. 2)

v tis. CZK

NACE Rev.2	Název	Základní kapitál	Reinvestovaný zisk	Ostatní kapitál	Celkem
X9999	CELKEM	112 671 379	133 395 750	17 427 230	263 494 359
A0100	Rostlinná a živočišná výroba, myslivost a související činnosti	270	32 186	14 985	47 441
A0200	Lesnictví a těžba dřeva	8 084	0	0	8 084
B0500	Těžba a úprava černého a hnědého uhlí	1	-36 521	0	-36 520
C1000	Výroba potravinářských výrobků	1 757 251	998 498	410 660	3 166 409
C1100	Výroba nápojů	685 313	-214 502	21 198	492 009
C1200	Výroba tabákových výrobků	27 302	14 727	-49 896	-7 866
C1600	Zpracování dřeva, výroba dřevěných, korkových, proutěných a slaměných výrobků, kromě nábytku	32 913	-1 039	0	31 874
C1700	Výroba papíru a výrobků z papíru	371 852	184 116	145 337	701 305
C1800	Tisk a rozmnožování nahaných nosičů	178 135	25 183	15 916	219 234
C2000	Výroba chemických látek a chemických přípravků	4 169 492	9 384 156	-1 281	13 552 367
C2100	Výroba základních farmaceutických výrobků a farmaceutických přípravků	21 569	1 620	0	23 189
C2200	Výroba pryžových a plastových výrobků	952 196	-31 900	298 136	1 218 433
C2300	Výroba ostatních nekovových minerálních výrobků	929 961	21 570	686 414	1 637 946
C2400	Výroba základních kovů, hutní zpracování kovů; slévárství	450 705	-116 272	419 519	753 952
C2500	Výroba kovových konstrukcí a kovodělných výrobků, kromě strojů a zařízení	718 592	445 435	74 137	1 238 164
C2600	Výroba počítačů, elektronických a optických přístrojů a zařízení	3 729	38 794	6 967	49 490
C2700	Výroba elektrických zařízení	60 107	-63 955	-14 644	-18 492
C2800	Výroba strojů a zařízení j. n.	112 043	314 217	62 923	489 183
C2900	Výroba motorových vozidel (kromě motocyklů), přívěsů a návěsů	1 843 922	87 942	62 060	1 993 924
C3000	Výroba ostatních dopravních prostředků a zařízení	64 815	165 410	82 589	312 814
C3200	Ostatní zpracovatelský průmysl	39 604	42 692	116 476	198 772
C3300	Opravy a instalace strojů a zařízení	4 186	19 550	29 431	53 167
D3500	Výroba a rozvod elektřiny, plynu, tepla a klimatizovaného vzduchu	19 927 515	8 286 884	475 019	28 689 418
E3800	Shromažďování, sběr a odstraňování odpadů, úprava odpadů k dalšímu využití	145 246	-62 959	5 059	87 346
E3900	Sanace a jiné činnosti související s odpady	178	0	2 226	2 404
F4100	Výstavba budov	937 556	185 873	593 985	1 717 415
F4200	Inženýrské stavitelství	3 948 694	2 559 012	3 455 176	9 962 881
F4300	Specializované stavební činnosti	109 438	718 718	913 974	1 742 130
G4500	Velkoobchod, maloobchod a opravy motorových vozidel	241 748	2 649 130	56 773	2 947 651
G4600	Velkoobchod, kromě motorových vozidel	8 043 515	3 688 410	2 098 530	13 830 455
G4700	Maloobchod, kromě motorových vozidel	645 595	-1 077 590	187 120	-244 874
H4900	Pozemní a potrubní doprava	44 940	-1 378	17 562	61 125
H5000	Vodní doprava	524	4 435	-932	4 026
H5200	Skladování a vedlejší činnosti v dopravě	314 334	479 625	86 629	880 588
J5800	Vydavatelské činnosti	49 988	16 623	6 018	72 629
J5900	Činnosti v oblasti filmů, videozáznamů a televizních programů, pořízování zvukových nahrávek a hudební vydavatelské činnosti	13 029	-34 942	21 774	-139
J6000	Tvorba programů a vysílání	1 198 167	1 427 956	0	2 626 123
J6100	Telekomunikační činnosti	6 180 981	-3 062 314	103 933	3 222 600
J6200	Činnosti v oblasti informačních technologií	127 099	320 243	138 339	585 681
J6300	Informační činnosti	910	5 217	0	6 127
K6400	Finanční zprostředkování, kromě pojišťovnictví a penzijního financování	39 082 887	104 139 249	6 298 334	149 520 471
K6500	Pojištění, zajištění a penzijní financování, kromě povinného sociálního zabezpečení	3 093 905	-30 614	-9 796	3 053 495
K6600	Ostatní finanční činnosti	3 941 556	1 095 373	-3 752	5 033 177
L6800	Činnosti v oblasti nemovitostí	1 357 059	-717 544	23 594	663 109
M6900	Právní a účetnické činnosti	5 014	-15 117	19 711	9 608
M7000	Činnosti vedení podniků; poradenství v oblasti řízení	1 188 180	851 190	132 003	2 171 373
M7100	Architektonické a inženýrské činnosti; technické zkoušky a analýzy	80 971	44 145	10 381	135 498
M7200	Výzkum a vývoj	0	-48 537	-1 393	-49 930
M7300	Reklama a průzkum trhu	130 504	65 902	75 587	271 993
M7400	Ostatní profesní, vědecké a technické činnosti	558 826	3 925	0	562 751
N7700	Činnosti v oblasti pronájmu a operativního leasingu	15 709	2 743	0	18 452
N7800	Činnosti související se zaměstnáním	36 030	-3 626	6 602	39 006
N7900	Činnosti cestovních agentur, kancelářů a jiné rezervační a související činnosti	3 107	-24 653	0	-21 546
N8000	Bezpečnostní a pátrací činnosti	195 774	0	-31 467	164 307
N8100	Činnosti související se stavbami a úpravou krajiny	219 346	386 573	-8 360	597 558
N8200	Administrativní, kancelářské a jiné podpůrné činnosti pro podnikání	164 052	37 219	-615 989	-414 718
R9200	Činnosti heren, kasin a sázkových kancelářů	334 859	647 754	538 563	1 521 176
S9400	Činnosti organizací sdružujících osoby za účelem prosazování společných zájmů	65	14 349	0	14 414
S9600	Poskytování ostatních osobních služeb	7 871	-217 818	43 611	-166 336

2. STAV TUZEMSKÝCH PŘÍMÝCH INVESTIC V ZAHRANIČÍ k 31.12. 2011

2.3. Ekonomické sektory - odvětví (NACE Rev. 2)

v tis. CZK

Kód	NACE Rev.2	Název	Základní kapitál	Reinvestovaný zisk	Ostatní kapitál	Celkem
A0395	01-03	ZEMĚDĚLSTVÍ, LESNICTVÍ, RYBOLOV	8 354	32 186	14 985	55 525
B0995	05-09	TĚŽBA A DOBÝVÁNÍ NEROSTŮ	1	-36 521	0	-36 520
C3395	10-33	ZPRACOVATELSKÝ PRŮMYSL	12 695 922	11 336 693	2 419 316	26 451 931
-		z toho				
C1205	10-12	Výroba potravin, nápojů a tabákových výrobků	2 469 866	798 723	381 962	3 650 551
C1405	13-14	Výroba textilií a oděvů	272 234	20 452	53 374	346 059
C1805	16-18	Dřevařský průmysl, výroba papíru, tisk a rozmnožování nahraných nosičů	582 900	208 261	161 253	952 414
C1995	19-22	Ropné, chemické, farmaceutické, pryžové a plastové výrobky	5 143 257	9 353 876	296 855	14 793 988
C2505	24-25	Kovy, kovové výrobky	1 169 297	329 163	493 656	1 992 116
C2600	26	Počítače, elektronické a optické přístroje a zařízení	3 729	38 794	6 967	49 490
C2800	28	Výroba strojů a zařízení j.n.	112 043	314 217	62 923	489 183
C2900	29	Výroba motorových vozidel (kromě motocyklů), přívěsů a návěsů	1 843 922	87 942	62 060	1 993 924
C3000	30	Výroba ostatních dopravních prostředků a zařízení	64 815	165 410	82 589	312 814
C3390	15,23,27,31-33	Ostatní zpracovatelský průmysl (výroba usní, nábytku, el.zařízení; opravy a instalace)	1 033 858	19 858	817 677	1 871 393
D3500	35	VÝROBA A ROZVOD ELEKTŘINY, PLYNU, TEPLA A KLIMATIZOVANÉHO VZDUCHU	19 927 515	8 286 884	475 019	28 689 418
E3995	36-39	ÚPRAVA A ROZVOD VODY, KANALIZACE, SBĚR A ÚPRAVA ODPADŮ	145 424	-62 959	7 285	89 750
F4395	41-43	STAVEBNICTVÍ	4 995 688	3 463 603	4 963 135	13 422 426
X9995	45-99	SLUŽBY CELKEM	74 898 476	110 375 863	9 547 490	194 821 828
-		z toho				
G4795	45-47	VELKOOBCHOD, MALOOBCHOD; OPRAVY MOTOROVÝCH VOZIDEL	8 930 858	5 259 950	2 342 423	16 533 231
H5395	49-53	DOPRAVA, SKLADOVÁNÍ, POŠTOVNÍ A KURÝRNÍ ČINNOSTI	359 798	482 682	103 259	945 739
I5695	55-56	UBYTOVÁNÍ, STRAVOVÁNÍ A POHOSTINSTVÍ	784 812	-283 368	79 602	581 045
J6395	58-63	INFORMAČNÍ A KOMUNIKAČNÍ ČINNOSTI	7 570 174	-1 327 216	270 064	6 513 022
K6695	64-66	FINANČNÍ A POJIŠŤOVACÍ ČINNOSTI	46 118 349	105 204 007	6 284 786	157 607 142
L6800	68	ČINNOSTI V OBLASTI NEMOVITOSTÍ	1 357 059	-717 544	23 594	663 109
M7595	69-75	PROFESNÍ, VĚDECKÉ A TECHNICKÉ ČINNOSTI	1 963 495	901 509	236 289	3 101 292
N8295	77-82	ADMINISTRATIVNÍ A PODPŮRNÉ ČINNOSTI	634 018	398 255	-649 214	383 059
P8500	85	VZDĚLÁVÁNÍ	0	0	0	0
Q8895	86-88	ZDRAVOTNÍ A SOCIÁLNÍ PÉČE	0	0	0	0
R9395	90-93	KULTURNÍ, ZÁBAVNÍ A REKREAČNÍ ČINNOSTI	362 251	639 592	538 718	1 540 561
S9695	94-96	ČINNOSTI OSTATNÍCH SLUŽEB	7 936	-203 469	43 611	-151 922
X9990	84,97-99	Ostatní služby (pro osobní potřebu)	6 809 727	21 464	274 359	7 105 550
X9997	00-99	CELKEM bez soukromého nákupu a prodeje nemovitostí	112 671 379	133 395 750	17 427 230	263 494 359
X9998	X9998	Soukromý nákup a prodej nemovitostí	0	0	0	0
X9999	00-99, X9998	CELKEM	112 671 379	133 395 750	17 427 230	263 494 359

Převodní číselník odvětvové klasifikace ekonomických činností z NACE Rev. 1.1 na NACE Rev. 2 vychází z Registru ekonomických subjektů ČSÚ.

2. STAV TUZEMSKÝCH PŘÍMÝCH INVESTIC V ZAHRANIČÍ k 31.12. 2011

2.4. Ekonomické zóny - jednotlivé země

v tis. CZK

Kód	Název	Základní kapitál	Reinvestovaný zisk	Ostatní kapitál	Celkem
A1	SVĚT CELKEM	112 671 379	133 395 750	17 427 230	263 494 359
E1	EVROPA	108 031 476	130 210 583	17 945 088	256 187 146
	<i>z toho</i>				
BE	Belgie	3 540 978	0	0	3 540 978
BG	Bulharsko	5 183 118	6 348 646	341 037	11 872 801
DE	Německo	1 773 217	4 957 039	208 379	6 938 635
EE	Estonsko	5 105	-7 075	10 007	8 037
IE	Irsko	8 646 097	-7 042	0	8 639 055
ES	Španělsko	195 400	-73 170	236 775	359 005
FR	Francie	18 447	-20 086	31 503	29 864
IT	Itálie	121 529	98 849	78 364	298 742
CY	Kypr	4 001 129	10 158 170	-2 627 050	11 532 249
LV	Lotyšsko	67 433	34 764	32 706	134 903
LT	Litva	77 843	-34 296	22 069	65 616
LU	Lucembursko	2 535 123	-1 036 106	83 493	1 582 510
HU	Maďarsko	748 319	41 440	653 924	1 443 683
MT	Malta	422	518 955	-170 770	348 607
NL	Nizozemí	27 318 216	95 247 339	6 958 636	129 524 190
AT	Rakousko	314 418	-87 333	3 621	230 706
PL	Polsko	2 334 528	6 464 126	1 892 951	10 691 604
RO	Rumunsko	8 928 177	3 047 852	2 066 745	14 042 774
SI	Slovinsko	18 094	61 810	33 002	112 906
SK	Slovensko	25 614 668	12 866 132	4 567 515	43 048 314
GB	Velká Británie	1 821 030	519 255	97 184	2 437 469
IS	Island	52	490	0	542
LI	Lichtenštejnsko	466 959	542 608	0	1 009 566
CH	Švýcarsko	512 331	4 653	0	516 984
E2	Ostatní evropské země	12 889 273	-9 886 207	3 306 301	6 309 368
	<i>z toho</i>				
AL	Albánie	4 280 163	-4 076 589	396 000	599 574
BA	Bosna a Hercegovina	32 917	-257	0	32 660
BY	Bělorusko	8 631	205 220	15 617	229 468
GG	Guernsey	253 000	0	0	253 000
JE	Jersey	56	0	0	56
HR	Chorvatsko	24 233	7 138	99 091	130 462
MD	Moldávie	0	2 347	0	2 347
MK	Makedonie	2 512	25 797	0	28 309
RU	Rusko	1 658 179	218 064	349 611	2 225 854
TR	Turecko	5 979 542	-6 198 777	2 369 542	2 150 307
UA	Ukrajina	420 691	-132 347	137 677	426 021
RS	Srbsko	253 582	70 335	37 854	361 772
E4	AFRIKA	1 806	-3 169	679	-684
	<i>z toho</i>				
TN	Tunisko	1 806	-3 169	679	-684
E7	AMERIKA	2 924 014	-513 455	386 866	2 797 425
E8	Severní Amerika	716 095	-439 080	296 857	573 872
	<i>z toho</i>				
CA	Kanada	289 300	-284 264	81 089	86 125
US	Spojené státy americké	426 795	-154 816	215 768	487 747
E9	Střední Amerika	1 991 390	-31 744	82 918	2 042 564
	<i>z toho</i>				
VG	Britské Panenské ostrovy	8 177	0	0	8 177
CR	Kostarika	21 160	6 966	0	28 126
MX	Mexiko	103 941	-38 710	82 918	148 149
F1	Jižní Amerika	216 529	-42 632	7 091	180 988
	<i>z toho</i>				
AR	Argentina	40 615	-18 556	-4 050	18 009
BR	Brazílie	174 325	-35 853	9 945	148 417
CL	Chile	930	-12 359	0	-11 429
SR	Surinam	659	24 136	1 196	25 991

2. STAV TUZEMSKÝCH PŘÍMÝCH INVESTIC V ZAHRANIČÍ k 31.12. 2011

2.4. Ekonomické zóny - jednotlivé země

v tis. CZK

Kód	Název	Základní kapitál	Reinvestovaný zisk	Ostatní kapitál	Celkem
F2	ASIE	1 714 083	3 701 791	-905 941	4 509 933
F3	Země Blízkého a Středního východu	253 979	3 785 000	-869 145	3 169 834
	<i>z toho</i>				
SA	Saúdská Arábie	1 857	0	2 639	4 496
AE	Spojené arabské emiráty	5 429	-3 586	54	1 897
AM	Arménie	40	-625	0	-585
GE	Gruzie	246 653	3 789 211	-871 838	3 164 026
F6	Ostatní asijské země	1 460 104	-83 209	-36 796	1 340 099
	<i>z toho</i>				
CN	Čína	182 937	86 376	7 968	277 281
IN	Indie	872 682	-130 623	15 510	757 569
JP	Japonsko	3 865	-58 378	650	-53 863
KZ	Kazachstán	149 163	28 141	0	177 304
MN	Mongolsko	7 077	914	879	8 870
MM	Myanmar	13 439	-14 997	0	-1 558
F7	OCEÁNIE A POLÁRNÍ OBLASTI	0	0	538	538
	<i>z toho</i>				
AU	Austrálie	0	0	538	538
I6	Eurozóna 17	74 146 403	122 678 246	9 413 475	206 238 123
J6	Mimo eurozónu 17	38 524 976	10 717 503	8 013 755	57 256 235
V1	EU-27	94 138 628	139 541 901	14 539 696	248 220 225
V2	Extra EU-27	18 532 751	-6 146 151	2 887 534	15 274 134
A8	OECD	83 197 263	112 725 649	17 625 464	213 548 375
A5	EFTA	979 342	547 751	0	1 527 092
B1	NAFTA	820 036	-477 790	379 775	722 021
C4	"Offshore" finanční centra	2 586 563	543 378	0	3 129 940
A9	Státy střední a východní Evropy	4 593 407	-3 973 576	532 945	1 152 777

2. STAV TUZEMSKÝCH PŘÍMÝCH INVESTIC V ZAHRANIČÍ k 31.12. 2011

2.5. Ekonomické zóny celkem

v tis. CZK

Kód	Název	Základní kapitál	Reinvestovaný zisk	Ostatní kapitál	Celkem
A1	Svět	112 671 379	133 395 750	17 427 230	263 494 359
	<i>z toho</i>				
V1	Evropská unie (EU-27)	94 138 628	139 541 901	14 539 696	248 220 225
A5	EFTA	979 342	547 751	0	1 527 092
E2	Ostatní evropské země	12 889 273	-9 886 207	3 306 301	6 309 368
E4	Afrika	1 806	-3 169	679	-684
E8	Severní Amerika	716 095	-439 080	296 857	573 872
E9	Střední Amerika	1 991 390	-31 744	82 918	2 042 564
F1	Jižní Amerika	216 529	-42 632	7 091	180 988
F3	Země Blízkého a Středního východu	253 979	3 785 000	-869 145	3 169 834
F6	Ostatní asijské země	1 460 104	-83 209	-36 796	1 340 099
F7	Oceánie a polární oblasti	0	0	538	538
A8	OECD	83 197 263	112 725 649	17 625 464	213 548 375

3. STAV PŘÍMÝCH ZAHRANIČNÍCH INVESTIC V ČESKÉ REPUBLICE k 31.12. 2011

3.1. Jednotlivé země

v tis. CZK

Kód	Název	Základní kapitál	Reinvestovaný zisk	Ostatní kapitál	Celkem
A1	Svět	1 239 750 279	919 935 548	244 465 594	2 404 151 420
	<i>z toho</i>				
AL	Albánie	0	0	-677	-677
AD	Andora	9 797	10 147	30 362	50 305
AR	Argentina	0	0	-95 267	-95 267
AW	Aruba	0	0	9 999	9 999
AU	Austrálie	22 100	41 757	-222 003	-158 146
BS	Bahamy	547 106	-315 732	385 103	616 477
BH	Bahrajn	33 300	-2 990	0	30 310
BE	Belgie	26 047 166	47 191 047	1 897 259	75 135 472
BZ	Belize	243 965	-134 879	2 375	111 461
BY	Bělorusko	2 080	-867	44 509	45 722
BM	Bermudy	42 198	142 122	-379	183 941
BA	Bosna a Hercegovina	0	0	4 932	4 932
BR	Brazílie	0	0	-444 308	-444 308
VG	Britské Panenské ostrovy	3 640 495	-1 837 263	2 244 041	4 047 273
BG	Bulharsko	31 320	-11 541	1 438	21 217
CW	Curacao	1 746 788	-16 180	0	1 730 608
ME	Černá Hora	0	0	-362	-362
CN	Čína	802 472	-573 267	-1 071 310	-842 105
DK	Dánsko	9 169 145	3 774 210	3 217 895	16 161 251
EG	Egypt	1 984	91 911	-3 218	90 677
EE	Estonsko	0	0	-2 120	-2 120
FI	Finsko	1 629 253	1 019 289	2 212 043	4 860 586
FR	Francie	71 668 817	65 437 147	-11 277 096	125 828 869
GI	Gibraltar	344 401	-213 245	149 990	281 147
GE	Gruzie	0	0	-31 256	-31 256
GG	Guernsey	222 274	-322 594	373 214	272 894
GN	Guinea	176 000	-71 929	0	104 071
HK	Hongkong	-197 463	-892 348	173 574	-916 237
CL	Chile	0	0	-575	-575
HR	Chorvatsko	36 911	-56 233	-230 626	-249 948
IN	Indie	1 477 931	-1 318 327	151 655	311 259
ID	Indonésie	24 201	-4 845	4 097	23 453
IQ	Irák	0	0	-561	-561
IE	Irsko	2 344 754	409 173	-18 125 441	-15 371 514
IS	Island	105 855	86 493	532 476	724 824
IT	Itálie	16 533 563	3 897 985	3 042 969	23 474 518
IL	Izrael	83 552	100 463	-189 405	-5 390
JP	Japonsko	21 896 962	870 010	3 100 185	25 867 157
JE	Jersey	-41 501	359 360	-2 033	315 826
ZA	Jižní Afrika	0	0	19 580	19 580
JO	Jordánsko	0	0	-39 698	-39 698
KY	Kajmanské ostrovy	730 132	991 156	1 338 735	3 060 023
KH	Kambodža	103 700	-351	0	103 349
CA	Kanada	3 107 552	227 850	74 318	3 409 720
KZ	Kazachstán	85 797	-3 838	-7 042	74 917
KR	Korejská republika	18 924 704	931 250	5 767 586	25 623 540
CY	Kypr	43 085 651	46 456 267	-2 461 853	87 080 065
LI	Lichtenštejnsko	6 729 131	-3 747 305	341 351	3 323 177
LU	Lucembursko	83 963 199	1 765 412	62 089 739	147 818 350
MO	Macao	0	0	2 538	2 538
HU	Maďarsko	4 719 785	1 091 244	2 747 354	8 558 384
MK	Makedonie	0	0	-32 426	-32 426
MY	Malajsie	300 000	-140 191	17 344	177 153
MT	Malta	1 970 076	-5 906	6 961 368	8 925 538
MA	Maroko	0	0	-1 296	-1 296
MU	Mauricius	121 461	-119 174	60 940	63 228
MX	Mexiko	0	0	-81 018	-81 018
DE	Německo	177 925 154	161 416 664	19 439 215	358 781 033

3. STAV PŘÍMÝCH ZAHRANIČNÍCH INVESTIC V ČESKÉ REPUBLICE k 31.12. 2011

3.1. Jednotlivé země

v tis. CZK

Kód	Název	Základní kapitál	Reinvestovaný zisk	Ostatní kapitál	Celkem
NL	Nizozemí	318 324 177	291 409 057	49 770 645	659 503 880
NO	Norsko	1 968 481	111 584	484 605	2 564 670
NZ	Nový Zéland	15 525	1 715	-20 511	-3 271
OM	Omán	0	0	-3 198	-3 198
IM	Ostrov Man	551 117	-96 394	-5 692	449 031
PK	Pákistán	0	0	21	21
PA	Panama	540 344	141 460	94 092	775 896
PL	Polsko	16 449 961	9 075 791	9 726 099	35 251 851
PT	Portugalsko	1 145 119	135 867	-63 253	1 217 734
AT	Rakousko	127 758 331	153 774 178	34 664 316	316 196 825
RO	Rumunsko	82 567	186 554	230 365	499 486
RU	Rusko	3 819 290	-42 363	2 474 137	6 251 065
GR	Řecko	280 373	-325 257	23 318	-21 566
SA	Saúdská Arábie	0	0	68 968	68 968
SC	Seychely	1 194 736	-1 626 226	4 536	-426 954
SL	Sierra Leone	0	0	-9 151	-9 151
SK	Slovensko	41 305 413	17 128 401	15 105 811	73 539 626
SI	Slovinsko	1 187 510	-636 333	2 835 598	3 386 775
AE	Spojené arabské emiráty	212 997	302 934	70 383	586 314
US	Spojené státy americké	32 319 463	45 629 725	3 141 309	81 090 497
RS	Srbsko	30 500	-44 851	-409 078	-423 429
VC	Svatý Vincenc a Grenadiny	378 259	-702 578	8 253	-316 066
ES	Španělsko	55 717 931	20 712 328	-480 053	75 950 205
SE	Švédsko	11 514 266	14 692 915	3 988 905	30 196 085
CH	Švýcarsko	43 929 184	64 047 238	8 277 464	116 253 886
TH	Thajsko	0	0	577 245	577 245
TN	Tunisko	18 940	-3 347	7 055	22 648
TR	Turecko	112 987	-18 203	-499 927	-405 143
UA	Ukrajina	55 070	-6 289	278 376	327 157
GB	Velká Británie	46 708 041	-17 512 216	28 099 118	57 294 944
VN	Vietnam	4 375	0	40 277	44 652

3. STAV PŘÍMÝCH ZAHRANIČNÍCH INVESTIC V ČESKÉ REPUBLICĚ k 31.12. 2011

3.2. Ekonomická odvětví (NACE Rev. 2)

v tis. CZK

NACE Rev.2	Název	Základní kapitál	Reinvestovaný zisk	Ostatní kapitál	Celkem
X9999	CELKEM	1 239 750 279	919 935 548	244 465 594	2 404 151 420
A0100	Rostlinná a živočišná výroba, myslivost a související činnosti	2 640 268	97 381	688 368	3 426 017
A0200	Lesnictví a těžba dřeva	2 506 855	-600 880	99 758	2 005 734
B0500	Těžba a úprava černého a hnědého uhlí	15 537 820	23 262 174	5 724 725	44 524 719
B0600	Těžba ropy a zemního plynu	69 162	6 590 752	-408 945	6 250 969
B0800	Ostatní těžba a dobývání	3 975 483	4 595 154	-132 103	8 438 535
B0900	Podpůrné činnosti při těžbě	140 958	600 385	-19 571	721 772
C1000	Výroba potravinářských výrobků	12 401 503	15 391 312	1 588 423	29 381 238
C1100	Výroba nápojů	12 222 559	12 441 429	5 729 751	30 393 739
C1200	Výroba tabákových výrobků	3 970 595	2 431 842	-5 838 677	563 760
C1300	Výroba textilií	9 986 032	537 209	321 627	10 844 868
C1400	Výroba oděvů	935 550	-376 180	107 698	667 068
C1500	Výroba usní a souvisejících výrobků	140 420	58 478	67 645	266 543
C1600	Zpracování dřeva, výroba dřevěných, korkových, proutěných a slaměných výrobků, kromě nábytku	6 266 947	5 592 461	599 878	12 459 286
C1700	Výroba papíru a výrobků z papíru	12 401 563	9 982 251	975 900	23 359 714
C1800	Tisk a rozmnožování nahraných nosičů	3 088 440	1 120 521	-1 045 115	3 163 846
C1900	Výroba koksu a rafinovaných ropných produktů	6 131 794	4 712 882	3 026 798	13 871 475
C2000	Výroba chemických látek a chemických přípravků	18 001 275	11 328 567	5 700 178	35 030 020
C2100	Výroba základních farmaceutických výrobků a farmaceutických přípravků	10 249 226	15 749 696	-8 898 558	17 100 365
C2200	Výroba pryžových a plastových výrobků	19 473 569	32 966 295	4 663 579	57 103 443
C2300	Výroba ostatních nekovových minerálních výrobků	31 956 366	27 973 070	394 417	60 323 853
C2400	Výroba základních kovů, hutní zpracování kovů; slévárství	28 089 961	54 831 239	-30 509 594	52 411 607
C2500	Výroba kovových konstrukcí a kovodělných výrobků, kromě strojů a zařízení	23 072 792	15 304 549	6 938 927	45 316 268
C2600	Výroba počítačů, elektronických a optických přístrojů a zařízení	22 272 819	-26 337 880	27 492 996	23 427 935
C2700	Výroba elektrických zařízení	20 010 301	23 873 910	3 130 575	47 014 786
C2800	Výroba strojů a zařízení j. n.	37 889 330	19 215 300	7 091 530	64 196 160
C2900	Výroba motorových vozidel (kromě motocyklů), přívěsů a návěsů	83 840 095	151 793 368	-33 295 303	202 338 160
C3000	Výroba ostatních dopravních prostředků a zařízení	3 963 754	3 121 641	-666 123	6 419 273
C3100	Výroba nábytku	3 068 997	-679 690	247 926	2 637 232
C3200	Ostatní zpracovatelský průmysl	5 267 291	9 456 056	1 355 819	16 079 166
C3300	opravy a instalace strojů a zařízení	2 812 314	4 504 405	-649 693	6 667 026
D3500	Výroba a rozvod elektřiny, plynu, tepla a klimatizovaného vzduchu	119 339 885	66 905 930	-2 623 742	183 622 073
E3600	Shromažďování, úprava a rozvod vody	5 399 056	3 608 415	-119 444	8 888 027
E3700	Činnosti související s odpadními vodami	89 065	461 668	4 238	554 971
F4100	Výstavba budov	20 113 272	-5 882 073	4 597 792	18 828 991
F4200	Inženýrské stavitelství	9 253 306	23 977 904	-6 977 465	26 253 745
F4300	Specializované stavební činnosti	1 740 508	983 542	409 988	3 134 039
G4500	Velkoobchod, maloobchod a opravy motorových vozidel	5 604 942	5 418 300	4 966 771	15 990 013
G4600	Velkoobchod, kromě motorových vozidel	68 507 479	42 555 492	25 486 137	136 549 108
G4700	Maloobchod, kromě motorových vozidel	63 322 042	6 048 013	30 642 378	100 012 433
H5100	Letecká doprava	250 448	187 406	-1 446	436 408
H5200	Skladování a vedlejší činnosti v dopravě	6 478 832	7 593 690	6 041 543	20 114 065
H5300	Poštovní a kurýrní činnosti	47 536	1 176 660	-334 504	889 692
I5500	Ubytování	12 641 483	-12 002 427	6 725 919	7 364 976
I5600	Stravování a pohostinství	2 653 026	397 187	213 020	3 263 233
J5800	Vydavatelské činnosti	8 068 857	-839 661	842 577	8 071 773
J5900	Činnosti v oblasti filmů, videozáznamů a televizních programů, pořizování zvukových nahrávek a hudební vydavatelské činnosti	425 944	-139 107	52 913	339 749
J6000	Tvorba programů a vysílání	995 897	2 664 859	5 092 657	8 753 413
J6100	Telekomunikační činnosti	63 744 306	22 348 368	14 197 630	100 290 304
J6200	Činnosti v oblasti informačních technologií	5 426 274	9 753 234	-1 346 784	13 832 724
J6300	Informační činnosti	3 449 405	1 553 100	-205 467	4 797 038
K6400	Finanční zprostředkování, kromě pojišťovnictví a penzijního financování	160 278 955	238 587 124	46 698 851	445 564 929
K6500	Pojištění, zajištění a penzijní financování, kromě povinného sociálního zabezpečení	28 964 082	34 210 393	15 050	63 189 525
K6600	Ostatní finanční činnosti	1 535 438	1 720 721	-1 682 719	1 573 439
L6800	Činnosti v oblasti nemovitostí	120 808 015	-5 037 979	87 899 152	203 669 189
M6900	Právní a účetnické činnosti	1 993 236	489 939	-153 954	2 329 220
M7000	Činnosti vedení podniků; poradenství v oblasti řízení	34 382 594	20 964 353	18 705 585	74 052 532
M7100	Architektonické a inženýrské činnosti; technické zkoušky a analýzy	4 691 961	3 377 114	282 091	8 351 167
M7200	Výzkum a vývoj	337 223	632 601	-85 107	884 717
M7300	Reklama a průzkum trhu	1 556 949	1 207 119	1 229 686	3 993 753
M7400	Ostatní profesní, vědecké a technické činnosti	5 354 416	1 415 814	-314 391	6 455 839
N7700	Činnosti v oblasti pronájmu a operativního leasingu	2 886 130	2 959 010	5 897 199	11 742 339
N7800	Činnosti související se zaměstnáním	302 654	-67 562	-95 923	139 169
N7900	Činnosti cestovních agentur, kancelářů a jiných rezervačních a souvisejících činností	1 151 845	-340 348	77 794	889 291

3. STAV PŘÍMÝCH ZAHRANIČNÍCH INVESTIC V ČESKÉ REPUBLICĚ k 31.12. 2011

3.2. Ekonomická odvětví (NACE Rev. 2)

v tis. CZK

NACE Rev.2	Název	Základní kapitál	Reinvestovaný zisk	Ostatní kapitál	Celkem
N8000	Bezpečnostní a pátrací činnosti	964 100	257 230	-119 129	1 102 201
N8100	Činnosti související se stavbami a úpravou krajiny	363 959	652 838	92 159	1 108 956
N8200	Administrativní, kancelářské a jiné podpůrné činnosti pro podnikání	3 554 120	676 840	1 019 679	5 250 638
O8400	Veřejná správa a obrana; povinné sociální zabezpečení	0	113 857	26 514	140 371
P8500	Vzdělávání	54 803	-86 877	233	-31 841
Q8600	Zdravotní péče	2 202 108	1 841 726	-468 603	3 575 232
Q8800	Mimoústavní sociální péče	0	2	0	2
R9000	Tvůrčí, umělecké a zábavní činnosti	110 000	-127 272	0	-17 272
R9100	Činnosti knihoven, archivů, muzeí a jiných kulturních zařízení	0	32 922	-304	32 618
R9200	Činnosti heren, kasin a sázkových kanceláří	134 542	-115 725	-1 911	16 906
R9300	Sportovní, zábavní a rekreační činnosti	630 466	-120 646	138 709	648 529
S9500	Opravy počítačů a výrobků pro osobní potřebu a převážně pro domácnost	659 958	-289 620	397 953	768 291
S9600	Poskytování ostatních osobních služeb	590 570	-181 787	254 829	663 612
X9996	Nezařazeno	101 092	-2 342	0	98 750
X9998	Soukromý nákup a prodej nemovitostí	58 746 528	0	0	58 746 528

3. STAV PŘÍMÝCH ZAHRANIČNÍCH INVESTIC V ČESKÉ REPUBLICE k 31.12. 2011

3.3. Ekonomické sektory - odvětví (NACE Rev. 2)

v tis. CZK

Kód	NACE Rev.2	Název	Základní kapitál	Reinvestovaný zisk	Ostatní kapitál	Celkem
A0395	01-03	ZEMĚDĚLSTVÍ, LESNICTVÍ, RYBOLOV	5 147 123	-503 498	788 126	5 431 751
B0995	05-09	TĚŽBA A DOBÝVÁNÍ NEROSTŮ	19 723 423	35 048 464	5 164 106	59 935 994
C3395	10-33	ZPRACOVATELSKÝ PRŮMYSL	377 513 494	394 992 732	-11 469 396	761 036 830
-		z toho				
C1205	10-12	Výroba potravin, nápojů a tabákových výrobků	28 594 657	30 264 583	1 479 497	60 338 736
C1405	13-14	Výroba textilií a oděvů	10 921 582	161 029	429 325	11 511 936
C1805	16-18	Dřevařský průmysl, výroba papíru, tisk a rozmnožování nahaných nosičů	21 756 949	16 695 233	530 663	38 982 845
C1995	19-22	Ropné, chemické, farmaceutické, pryžové a plastové výrobky	53 855 865	64 757 441	4 491 997	123 105 302
C2505	24-25	Kovy, kovové výrobky	51 162 754	70 135 788	-23 570 667	97 727 875
C2600	26	Počítače, elektronické a optické přístroje a zařízení	22 272 819	-26 337 880	27 492 996	23 427 935
C2800	28	Výroba strojů a zařízení j.n.	37 889 330	19 215 300	7 091 530	64 196 160
C2900	29	Výroba motorových vozidel (kromě motocyklů), přívěsů a návěsů	83 840 095	151 793 368	-33 295 303	202 338 160
C3000	30	Výroba ostatních dopravních prostředků a zařízení	3 963 754	3 121 641	-666 123	6 419 273
C3390	15,23,27, 31-33	Ostatní zpracovatelský průmysl (výroba usní, nábytku, el.zařízení; opravy a instalace)	63 255 689	65 186 229	4 546 689	132 988 607
D3500	35	VÝROBA A ROZVOD ELEKTŘINY, PLYNU, TEPLA A KLIMATIZOVANÉHO VZDUCHU	119 339 885	66 905 930	-2 623 742	183 622 073
E3995	36-39	ÚPRAVA A ROZVOD VODY, KANALIZACE, SBĚR A ÚPRAVA ODPADŮ	7 852 267	9 244 085	1 673 699	18 770 052
F4395	41-43	STAVEBNICTVÍ	31 107 086	19 079 374	-1 969 685	48 216 774
X9995	45-99	SLUŽBY CELKEM	620 219 381	395 170 802	252 902 485	1 268 292 668
-		z toho				
G4795	45-47	VELKOOBCHOD, MALOOBCHOD; OPRAVY MOTOROVÝCH VOZIDEL	137 434 463	54 021 805	61 095 285	252 551 554
H5395	49-53	DOPRAVA, SKLADOVÁNÍ, POŠTOVNÍ A KURÝRNÍ ČINNOSTI	11 871 603	14 641 658	6 421 291	32 934 552
I5695	55-56	UBYTOVÁNÍ, STRAVOVÁNÍ A POHOSTINSTVÍ	15 294 509	-11 605 240	6 938 939	10 628 208
J6395	58-63	INFORMAČNÍ A KOMUNIKAČNÍ ČINNOSTI	82 110 683	35 340 793	18 633 526	136 085 001
K6695	64-66	FINANČNÍ A POJIŠŤOVACÍ ČINNOSTI	190 778 474	274 518 237	45 031 182	510 327 893
L6800	68	ČINNOSTI V OBLASTI NEMOVITOSTÍ	120 808 015	-5 037 979	87 899 152	203 669 189
M7595	69-75	PROFESNÍ, VĚDECKÉ A TECHNICKÉ ČINNOSTI	48 316 379	28 086 940	19 663 910	96 067 229
N8295	77-82	ADMINISTRATIVNÍ A PODPŮRNÉ ČINNOSTI	9 222 808	4 138 007	6 871 779	20 232 594
P8500	85	VZDĚLÁVÁNÍ	54 803	-86 877	233	-31 841
Q8895	86-88	ZDRAVOTNÍ A SOCIÁLNÍ PÉČE	2 202 108	1 841 728	-468 603	3 575 234
R9395	90-93	KULTURNÍ, ZÁBAVNÍ A REKREAČNÍ ČINNOSTI	875 008	-330 721	136 494	680 780
S9695	94-96	ČINNOSTI OSTATNÍCH SLUŽEB	1 250 528	-471 407	652 782	1 431 903
X9990	84,97-99	Ostatní služby (pro osobní potřebu)	0	113 857	26 514	140 371
X9997	00-99	CELKEM bez soukromého nákupu a prodeje nemovitostí	1 181 003 751	919 935 548	244 465 594	2 345 404 892
X9998	X9998	Soukromý nákup a prodej nemovitostí	58 746 528	0	0	58 746 528
X9999	00-99, X9998	CELKEM	1 239 750 279	919 935 548	244 465 594	2 404 151 420

Převodní číselník odvětvové klasifikace ekonomických činností z NACE Rev. 1.1 na NACE Rev. 2 vychází z Registru ekonomických subjektů ČSÚ.

3. STAV PŘÍMÝCH ZAHRANIČNÍCH INVESTIC V ČESKÉ REPUBLICE k 31.12. 2011

3.4. Ekonomické zóny - jednotlivé země

v tis. CZK

Kód	Název	Základní kapitál	Reinvestovaný zisk	Ostatní kapitál	Celkem
A1	SVĚT CELKEM	1 239 750 279	919 935 548	244 465 594	2 404 151 420
E1	EVROPA	1 117 676 752	880 864 096	225 374 309	2 223 915 156
	<i>z toho</i>				
BE	Belgie	26 047 166	47 191 047	1 897 259	75 135 472
BG	Bulharsko	31 320	-11 541	1 438	21 217
DK	Dánsko	9 169 145	3 774 210	3 217 895	16 161 251
DE	Německo	177 925 154	161 416 664	19 439 215	358 781 033
EE	Estonsko	0	0	-2 120	-2 120
IE	Irsko	2 344 754	409 173	-18 125 441	-15 371 514
GR	Řecko	280 373	-325 257	23 318	-21 566
ES	Španělsko	55 717 931	20 712 328	-480 053	75 950 205
FR	Francie	71 668 817	65 437 147	-11 277 096	125 828 869
IT	Itálie	16 533 563	3 897 985	3 042 969	23 474 518
CY	Kypr	43 085 651	46 456 267	-2 461 853	87 080 065
LU	Lucembursko	83 963 199	1 765 412	62 089 739	147 818 350
HU	Maďarsko	4 719 785	1 091 244	2 747 354	8 558 384
MT	Malta	1 970 076	-5 906	6 961 368	8 925 538
NL	Nizozemí	318 324 177	291 409 057	49 770 645	659 503 880
AT	Rakousko	127 758 331	153 774 178	34 664 316	316 196 825
PL	Polsko	16 449 961	9 075 791	9 726 099	35 251 851
PT	Portugalsko	1 145 119	135 867	-63 253	1 217 734
RO	Rumunsko	82 567	186 554	230 365	499 486
SI	Slovinsko	1 187 510	-636 333	2 835 598	3 386 775
SK	Slovensko	41 305 413	17 128 401	15 105 811	73 539 626
FI	Finsko	1 629 253	1 019 289	2 212 043	4 860 586
SE	Švédsko	11 514 266	14 692 915	3 988 905	30 196 085
GB	Velká Británie	46 708 041	-17 512 216	28 099 118	57 294 944
IS	Island	105 855	86 493	532 476	724 824
LI	Lichtenštejnsko	6 729 131	-3 747 305	341 351	3 323 177
NO	Norsko	1 968 481	111 584	484 605	2 564 670
CH	Švýcarsko	43 929 184	64 047 238	8 277 464	116 253 886
E2	Ostatní evropské země	5 106 015	-375 298	2 405 325	7 136 042
	<i>z toho</i>				
AD	Andora	9 797	10 147	30 362	50 305
AL	Albánie	0	0	-677	-677
BA	Bosna a Hercegovina	0	0	4 932	4 932
BY	Bělorusko	2 080	-867	44 509	45 722
GG	Guernsey	222 274	-322 594	373 214	272 894
GI	Gibraltar	344 401	-213 245	149 990	281 147
IM	Ostrov Man	551 117	-96 394	-5 692	449 031
JE	Jersey	-41 501	359 360	-2 033	315 826
HR	Chorvatsko	36 911	-56 233	-230 626	-249 948
MK	Makedonie	0	0	-32 426	-32 426
RU	Rusko	3 819 290	-42 363	2 474 137	6 251 065
TR	Turecko	112 987	-18 203	-499 927	-405 143
UA	Ukrajina	55 070	-6 289	278 376	327 157
ME	Černá Hora	0	0	-362	-362
RS	Srbsko	30 500	-44 851	-409 078	-423 429
E4	AFRIKA	1 513 121	-1 728 764	77 735	-137 908
	<i>z toho</i>				
EG	Egypt	1 984	91 911	-3 218	90 677
MA	Maroko	0	0	-1 296	-1 296
TN	Tunisko	18 940	-3 347	7 055	22 648
GN	Guinea	176 000	-71 929	0	104 071
ZA	Jižní Afrika	0	0	19 580	19 580
MU	Mauricius	121 461	-119 174	60 940	63 228
SC	Seychely	1 194 736	-1 626 226	4 536	-426 954
SL	Sierra Leone	0	0	-9 151	-9 151

3. STAV PŘÍMÝCH ZAHRANIČNÍCH INVESTIC V ČESKÉ REPUBLICE k 31.12. 2011

3.4. Ekonomické zóny - jednotlivé země

v tis. CZK

Kód	Název	Základní kapitál	Reinvestovaný zisk	Ostatní kapitál	Celkem
E7	AMERIKA	43 455 999	44 065 073	6 711 091	94 232 163
E8	Severní Amerika	35 427 015	45 857 575	3 215 627	84 500 217
	<i>z toho</i>				
CA	Kanada	3 107 552	227 850	74 318	3 409 720
US	Spojené státy americké	32 319 463	45 629 725	3 141 309	81 090 497
E9	Střední Amerika	8 028 984	-1 792 502	4 035 614	10 272 096
	<i>z toho</i>				
AW	Aruba	0	0	9 999	9 999
BS	Bahamy	547 106	-315 732	385 103	616 477
BZ	Belize	243 965	-134 879	2 375	111 461
BM	Bermudy	42 198	142 122	-379	183 941
VG	Britské Panenské ostrovy	3 640 495	-1 837 263	2 244 041	4 047 273
KY	Kajmanské ostrovy	730 132	991 156	1 338 735	3 060 023
MX	Mexiko	0	0	-81 018	-81 018
PA	Panama	540 344	141 460	94 092	775 896
VC	Svatý Vincenc a Grenadiny	378 259	-702 578	8 253	-316 066
F1	Jižní Amerika	0	0	-540 150	-540 150
	<i>z toho</i>				
AR	Argentina	0	0	-95 267	-95 267
BR	Brazílie	0	0	-444 308	-444 308
CL	Chile	0	0	-575	-575
F2	ASIE	46 507 967	-3 428 278	12 546 935	55 626 625
F3	Země Blízkého a Středního východu	329 849	400 407	-124 767	605 489
	<i>z toho</i>				
IL	Izrael	83 552	100 463	-189 405	-5 390
BH	Bahrajn	33 300	-2 990	0	30 310
IQ	Irák	0	0	-561	-561
OM	Omán	0	0	-3 198	-3 198
SA	Saúdská Arábie	0	0	68 968	68 968
AE	Spojené arabské emiráty	212 997	302 934	70 383	586 314
GE	Gruzie	0	0	-31 256	-31 256
JO	Jordánsko	0	0	-39 698	-39 698
F6	Ostatní asijské země	46 178 118	-3 828 685	12 671 702	55 021 135
	<i>z toho</i>				
CN	Čína	802 472	-573 267	-1 071 310	-842 105
HK	Hongkong	-197 463	-892 348	173 574	-916 237
IN	Indie	1 477 931	-1 318 327	151 655	311 259
ID	Indonésie	24 201	-4 845	4 097	23 453
JP	Japonsko	21 896 962	870 010	3 100 185	25 867 157
KH	Kambodža	103 700	-351	0	103 349
KZ	Kazachstán	85 797	-3 838	-7 042	74 917
KR	Korejská republika	18 924 704	931 250	5 767 586	25 623 540
MO	Macao	0	0	2 538	2 538
MY	Malajsie	300 000	-140 191	17 344	177 153
PK	Pákistán	0	0	21	21
TH	Thajsko	0	0	577 245	577 245
VN	Vietnam	4 375	0	40 277	44 652
AU	Austrálie	22 100	41 757	-222 003	-158 146
NZ	Nový Zéland	15 525	1 715	-20 511	-3 271
I6	Eurozóna 17	970 886 488	809 785 320	165 632 466	1 946 304 274
J6	Mimo eurozónu 17	268 863 791	110 150 227	78 833 127	457 847 146
V1	EU-27	1 059 801 174	820 797 618	213 563 714	2 094 162 506
V2	Extra EU-27	179 949 105	99 137 930	30 901 880	309 988 914
A8	OECD	1 136 878 326	886 486 785	229 276 825	2 252 641 936
A5	EFTA	52 732 652	60 498 010	9 635 896	122 866 557
B1	NAFTA	35 427 015	45 857 575	3 134 609	84 419 199
C4	"Offshore" finanční centra	17 540 569	-8 725 127	5 827 454	14 642 896
A9	Státy střední a východní Evropy	67 411	-101 084	-668 237	-701 910

3. STAV PŘÍMÝCH ZAHRAŇIČNÍCH INVESTIC V ČESKÉ REPUBLICE k 31.12. 2011

3.5. Ekonomické zóny - jednotlivé země a ekonomická odvětví (NACE Rev. 2)

v tis. CZK

Kód	NACE Rev.2	Název	Základní kapitál	Reinvestovaný zisk	Ostatní kapitál	Celkem
A1		SVĚT CELKEM	1 239 750 279	919 935 548	244 465 594	2 404 151 420
E1		EVROPA	1 117 676 752	880 864 096	225 374 309	2 223 915 156
BE		Belgie	26 047 166	47 191 047	1 897 259	75 135 472
	B0800	Ostatní těžba a dobývání	0	0	-158 921	-158 921
	C1000	Výroba potravinářských výrobků	525 902	-55 117	688 975	1 159 760
	C1100	Výroba nápojů	142 447	47 553	15 000	205 000
	C1700	Výroba papíru a výrobků z papíru	47 500	191 299	-152 699	86 100
	C2000	Výroba chemických látek a chemických přípravků	84 333	148 490	172 446	405 269
	C2100	Výroba základních farmaceutických výrobků a farmaceutických přípravků	39 100	-29 074	98 349	108 375
	C2200	Výroba pryžových a plastových výrobků	281 382	928 949	193 648	1 403 979
	C2300	Výroba ostatních nekovových minerálních výrobků	493 720	308 865	171 096	973 681
	C2400	Výroba základních kovů, hutní zpracování kovů; slévárenství	103 918	74 559	5 582	184 059
	C2500	Výroba kovových konstrukcí a kovodělných výrobků, kromě strojů a zařízení	852 462	461 849	194 998	1 509 309
	C2600	Výroba počítačů, elektronických a optických přístrojů a zařízení	111 610	76 218	43 907	231 735
	C2700	Výroba elektrických zařízení	85 655	56 310	11 776	153 741
	C2800	Výroba strojů a zařízení j. n.	4 348 706	1 844 058	-3 444 709	2 748 055
	C2900	Výroba motorových vozidel (kromě motocyklů), přívěsů a návěsů	75 000	-4 499	-3 077 078	-3 006 577
	C3100	Výroba nábytku	138 034	196 932	84 100	419 066
	E3800	Shromažďování, sběr a odstraňování odpadů, úprava odpadů k dalšímu využití	730 481	254 566	937 687	1 922 734
	F4100	Výstavba budov	-1 825	-3 517	114 787	109 445
	G4500	Velkoobchod, maloobchod a opravy motorových vozidel	54 259	236 081	2 026 515	2 316 855
	G4600	Velkoobchod, kromě motorových vozidel	1 002 193	-253 236	3 266 122	4 015 079
	G4700	Maloobchod, kromě motorových vozidel	51 864	-61 806	15 513	5 571
	H4900	Pozemní a potrubní doprava	0	0	-26 818	-26 818
	H5200	Skladování a vedlejší činnosti v dopravě	60 188	40 389	202 025	302 602
	J6200	Činnosti v oblasti informačních technologií	20	82	-1 046 770	-1 046 668
	K6400	Finanční zprostředkování, kromě pojištnictví a penzijního financování	12 631 442	41 140 234	-33 334	53 738 342
	K6500	Pojištění, zajištění a penzijní financování, kromě povinného sociálního zabezpečení	3 242 737	1 222 863	0	4 465 600
	K6600	Ostatní finanční činnosti	0	131 986	-124 311	7 675
	L6800	Činnosti v oblasti nemovitostí	357 722	-208 627	555 864	704 959
	M7000	Činnosti vedení podniků; poradenství v oblasti řízení	0	109 557	943 202	1 052 759
	M7100	Architektonické a inženýrské činnosti; technické zkoušky a analýzy	54 957	20 711	14 594	90 262
	M7300	Reklama a průzkum trhu	12 786	53 494	166 101	232 381
	M7400	Ostatní profesní, vědecké a technické činnosti	204 639	36 280	32 393	273 312
	N7700	Činnosti v oblasti pronájmu a operativního leasingu	0	0	252 895	252 895
	N8200	Administrativní, kancelářské a jiné podpůrné činnosti pro podnikání	57 200	220 407	-192 273	85 334
BG		Bulharsko	31 320	-11 541	1 438	21 217
	C1000	Výroba potravinářských výrobků	0	0	1 773	1 773
	C1100	Výroba nápojů	0	0	-1 314	-1 314
	C2000	Výroba chemických látek a chemických přípravků	0	0	-232	-232
	C2200	Výroba pryžových a plastových výrobků	0	0	-19 796	-19 796
	C2500	Výroba kovových konstrukcí a kovodělných výrobků, kromě strojů a zařízení	0	0	-3 098	-3 098
	C2600	Výroba počítačů, elektronických a optických přístrojů a zařízení	0	0	24 663	24 663
	C2900	Výroba motorových vozidel (kromě motocyklů), přívěsů a návěsů	0	0	7 130	7 130
	G4600	Velkoobchod, kromě motorových vozidel	1 320	26	11 738	13 084
	H4900	Pozemní a potrubní doprava	30 000	-11 567	2 995	21 428
	K6400	Finanční zprostředkování, kromě pojištnictví a penzijního financování	0	0	-1 019	-1 019
	K6600	Ostatní finanční činnosti	0	0	-424	-424
	N7800	Činnosti související se zaměstnáním	0	0	-6 445	-6 445
DK		Dánsko	9 169 145	3 774 210	3 217 895	16 161 251
	A0100	Rostlinná a živočišná výroba, myslivost a související činnosti	136 722	114 201	-12 239	238 685
	C1000	Výroba potravinářských výrobků	175 000	132 416	306 033	613 449
	C1300	Výroba textilií	1 199 816	-190 436	-127 470	881 910
	C2000	Výroba chemických látek a chemických přípravků	0	-3 081	0	-3 081
	C2200	Výroba pryžových a plastových výrobků	642 809	451 464	270 038	1 364 311
	C2300	Výroba ostatních nekovových minerálních výrobků	2 418 380	-220 305	-540 833	1 657 242
	C2600	Výroba počítačů, elektronických a optických přístrojů a zařízení	187 800	156 708	40 381	384 889
	C2700	Výroba elektrických zařízení	637 270	20 627	1 250 308	1 908 205
	C2900	Výroba motorových vozidel (kromě motocyklů), přívěsů a návěsů	0	0	689	689
	C3100	Výroba nábytku	0	0	-11 471	-11 471
	E3800	Shromažďování, sběr a odstraňování odpadů, úprava odpadů k dalšímu využití	-581 366	2 685 308	0	2 103 942
	G4600	Velkoobchod, kromě motorových vozidel	579 354	-149 046	665 528	1 095 836
	G4700	Maloobchod, kromě motorových vozidel	65 000	420 373	5 811	491 184
	H4900	Pozemní a potrubní doprava	0	-98	0	-98
	H5200	Skladování a vedlejší činnosti v dopravě	698 900	-353 736	-31 108	314 056

3. STAV PŘÍMÝCH ZAHRAŇIČNÍCH INVESTIC V ČESKÉ REPUBLICE k 31.12. 2011

3.5. Ekonomické zóny - jednotlivé země a ekonomická odvětví (NACE Rev. 2)

v tis. CZK

Kód	NACE Rev.2	Název	Základní kapitál	Reinvestovaný zisk	Ostatní kapitál	Celkem	
DE	J6200	Činnosti v oblasti informačních technologií	7 200	36 952	-1 554	42 598	
	K6500	Pojištění, zajištění a penzijní financování, kromě povinného sociálního zabezpečení	55 500	50 217	0	105 717	
	L6800	Činnosti v oblasti nemovitostí	805 332	527 693	286 949	1 619 974	
	M7100	Architektonické a inženýrské činnosti; technické zkoušky a analýzy	8 080	30 976	0	39 056	
		Německo		177 925 154	161 416 664	19 439 215	358 781 033
	A0100	Rostlinná a živočišná výroba, myslivost a související činnosti	126 706	262 374	91 339	480 419	
	B0600	Těžba ropy a zemního plynu	0	0	122	122	
	B0800	Ostatní těžba a dobývání	481 585	487 519	-57 779	911 325	
	C1000	Výroba potravinářských výrobků	1 448 195	1 219 431	101 349	2 768 976	
	C1100	Výroba nápojů	272 238	441 934	-30 119	684 053	
	C1300	Výroba textilií	1 279 149	98 830	435 663	1 813 642	
	C1400	Výroba oděvů	70 527	-8 268	-16 569	45 690	
	C1600	Zpracování dřeva, výroba dřevěných, korkových, proutěných a slaměných výrobků, kromě nábytku	1 482 478	568 757	1 128 141	3 179 376	
	C1700	Výroba papíru a výrobků z papíru	735 815	922 986	25 410	1 684 211	
	C1800	Tisk a rozmnožování nahraných nosičů	908 857	-473 248	-311 310	124 299	
	C2000	Výroba chemických látek a chemických přípravků	2 008 322	473 095	-486 573	1 994 844	
	C2100	Výroba základních farmaceutických výrobků a farmaceutických přípravků	270 000	1 270 627	-662 978	877 649	
	C2200	Výroba pryžových a plastových výrobků	5 409 128	9 292 511	349 627	15 051 267	
	C2300	Výroba ostatních nekovových minerálních výrobků	8 571 881	8 379 079	379 820	17 330 780	
	C2400	Výroba základních kovů, hutní zpracování kovů; slévárenství	1 388 906	-156 904	2 215 002	3 447 004	
	C2500	Výroba kovových konstrukcí a kovodělných výrobků, kromě strojů a zařízení	6 606 821	7 641 918	2 358 812	16 607 550	
	C2600	Výroba počítačů, elektronických a optických přístrojů a zařízení	733 823	3 002 764	-878 287	2 858 300	
	C2700	Výroba elektrických zařízení	5 537 812	15 501 478	1 801 982	22 841 272	
	C2800	Výroba strojů a zařízení j. n.	9 961 241	6 276 231	3 443 063	19 680 534	
	C2900	Výroba motorových vozidel (kromě motocyklů), přívěsů a návěsů	11 660 413	9 973 620	-2 951 267	18 682 767	
	C3000	Výroba ostatních dopravních prostředků a zařízení	386 224	324 881	1 499	712 605	
	C3100	Výroba nábytku	162 519	-102 599	-11 989	47 931	
	C3200	Ostatní zpracovatelský průmysl	1 923 274	2 432 949	88 505	4 444 728	
	D3500	Výroba a rozvod elektřiny, plynu, tepla a klimatizovaného vzduchu	23 632 383	30 694 108	-13 098 125	41 228 366	
	E3600	Shromažďování, úprava a rozvod vody	391 889	49 600	0	441 489	
	E3800	Shromažďování, sběr a odstraňování odpadů, úprava odpadů k dalšímu využití	37 075	313 882	-62 562	288 395	
	F4100	Výstavba budov	789 670	956 354	-198 260	1 547 763	
	F4200	Inženýrské stavitelství	2 213 106	8 820 039	-2 636 785	8 396 361	
	F4300	Specializované stavební činnosti	320 187	48 500	-640	368 047	
	G4500	Velkoobchod, maloobchod a opravy motorových vozidel	639 467	1 987 194	2 335 510	4 962 170	
	G4600	Velkoobchod, kromě motorových vozidel	9 709 564	13 185 164	3 867 017	26 761 745	
	G4700	Maloobchod, kromě motorových vozidel	22 018 539	7 702 303	-335 050	29 385 792	
	H4900	Pozemní a potrubní doprava	225 308	856 808	19 521	1 101 637	
	H5200	Skladování a vedlejší činnosti v dopravě	912 387	3 579 311	718 170	5 209 868	
	H5300	Poštovní a kurýrní činnosti	47 316	860 588	-279 232	628 672	
	I5500	Ubytování	72 845	-139 046	48 432	-17 769	
	I5600	Stravování a pohostinství	0	1 378	182	1 560	
	J5800	Vydavatelské činnosti	2 703 893	612 588	369 568	3 686 049	
	J6100	Telekomunikační činnosti	442 513	-331 872	120 783	231 424	
	J6200	Činnosti v oblasti informačních technologií	2 617 123	5 397 195	137 313	8 151 631	
	J6300	Informační činnosti	22 225	83 779	-1 312 505	-1 206 501	
	K6400	Finanční zprostředkování, kromě pojištnictví a penzijního financování	11 883 892	10 749 646	5 612 925	28 246 463	
K6500	Pojištění, zajištění a penzijní financování, kromě povinného sociálního zabezpečení	1 048 576	-163 391	0	885 185		
K6600	Ostatní finanční činnosti	21 500	173 470	8 110	203 080		
L6800	Činnosti v oblasti nemovitostí	14 664 455	1 444 002	12 920 555	29 029 012		
M6900	Právní a účetnické činnosti	314 979	280 870	407 328	1 003 177		
M7000	Činnosti vedení podniků; poradenství v oblasti řízení	3 750 180	570 737	184 558	4 505 475		
M7100	Architektonické a inženýrské činnosti; technické zkoušky a analýzy	487 851	627 665	-51 633	1 063 883		
M7200	Výzkum a vývoj	9 192	150 278	-3 969	155 501		
M7300	Reklama a průzkum trhu	236 983	390 536	56 076	683 595		
M7400	Ostatní profesní, vědecké a technické činnosti	1 193 696	456 475	-867 159	783 012		
N7700	Činnosti v oblasti pronájmu a operativního leasingu	555 710	1 081 852	3 656 641	5 294 203		
N7900	Činnosti cestovních agentur, kancelářů a jiné rezervační a související činnosti	64 956	-86 702	0	-21 746		
N8100	Činnosti související se stavbami a úpravou krajiny	65 798	-34 013	32 073	63 858		
P8500	Vzdělávání	54 803	13 833	0	68 636		
Q8600	Zdravotní péče	459 471	528 404	-211 667	776 208		
S9500	Opravy počítačů a výrobků pro osobní potřebu a převážně pro domácnost	52 470	276 062	5 089	333 621		
S9600	Poskytování ostatních osobních služeb	125 247	-107 627	167 314	184 934		
EE		Estonsko			-2 120	-2 120	
IE	J6100	Telekomunikační činnosti	0	0	-102	-102	
		Irsko	2 344 754	409 173	-18 125 441	-15 371 514	
C1100	Výroba nápojů	0	0	5 699	5 699		
C1700	Výroba papíru a výrobků z papíru	0	0	-910 986	-910 986		
C2000	Výroba chemických látek a chemických přípravků	0	0	201	201		
C2100	Výroba základních farmaceutických výrobků a farmaceutických přípravků	0	0	-2 388 632	-2 388 632		
C2700	Výroba elektrických zařízení	82 550	52 128	10 670	145 348		
C2900	Výroba motorových vozidel (kromě motocyklů), přívěsů a návěsů	5 000	-870	76 489	80 619		
G4600	Velkoobchod, kromě motorových vozidel	19 831	435 614	959 379	1 414 824		
G4700	Maloobchod, kromě motorových vozidel	59 117	-36 927	60 512	82 702		

3. STAV PŘÍMÝCH ZAHRAŇIČNÍCH INVESTIC V ČESKÉ REPUBLICE k 31.12. 2011

3.5. Ekonomické zóny - jednotlivé země a ekonomická odvětví (NACE Rev. 2)

v tis. CZK

Kód	NACE Rev.2	Název	Základní kapitál	Reinvestovaný zisk	Ostatní kapitál	Celkem
GR	K6400	Finanční zprostředkování, kromě pojišťovnictví a penzijního financování	0	0	-12 254 260	-12 254 260
	L6800	Činnosti v oblasti nemovitostí	203 926	-540 801	269 115	-67 760
	M7000	Činnosti vedení podniků; poradenství v oblasti řízení	0	0	872	872
		Řecko	280 373	-325 257	23 318	-21 566
ES	L6800	Činnosti v oblasti nemovitostí	0	0	2 437	2 437
		Španělsko	55 717 931	20 712 328	-480 053	75 950 205
	A0100	Rostlinná a živočišná výroba, myslivost a související činnosti	0	1 725	0	1 725
	C1000	Výroba potravinářských výrobků	144 961	25 151	-75 764	94 348
	C1100	Výroba nápojů	0	0	-501	-501
	C1300	Výroba textilií	0	0	-8 210	-8 210
	C2000	Výroba chemických látek a chemických přípravků	287 371	214 226	12 784	514 381
	C2200	Výroba pryžových a plastových výrobků	1 341 147	1 030 651	948 409	3 320 207
	C2300	Výroba ostatních nekovových minerálních výrobků	0	0	-244 304	-244 304
	C2400	Výroba základních kovů, hutní zpracování kovů; slévárnictví	45 000	677 349	4 893	727 242
	C2500	Výroba kovových konstrukcí a kovodělných výrobků, kromě strojů a zařízení	475 076	430 189	15 748	921 013
	C2700	Výroba elektrických zařízení	740 362	558 329	431 961	1 730 652
	C2800	Výroba strojů a zařízení j. n.	173 641	45 466	48 478	267 585
	C2900	Výroba motorových vozidel (kromě motocyklů), přívěsů a návěsů	4 704 066	371 903	1 655 884	6 731 853
	C3200	Ostatní zpracovatelský průmysl	0	0	-204 573	-204 573
	C3300	Opravy a instalace strojů a zařízení	0	0	7 256	7 256
	E3600	Shromažďování, úprava a rozvod vody	3 412 725	958 009	0	4 370 734
	G4500	Velkoobchod, maloobchod a opravy motorových vozidel	0	0	-96 463	-96 463
	G4600	Velkoobchod, kromě motorových vozidel	857 922	4 559 205	74 050	5 491 177
	G4700	Maloobchod, kromě motorových vozidel	1 059 575	-405 658	19 468	673 385
	H4900	Pozemní a potrubní doprava	3 000	0	957	3 957
	I5500	Ubytování	504 962	-103 906	-46 967	354 089
	J6100	Telekomunikační činnosti	39 310 337	11 063 300	-4 749 882	45 623 755
	J6200	Činnosti v oblasti informačních technologií	28 000	32 563	-4 651	55 912
	K6400	Finanční zprostředkování, kromě pojišťovnictví a penzijního financování	0	224 807	925 000	1 149 807
	K6600	Ostatní finanční činnosti	0	-2 033	-1 669	-3 702
	L6800	Činnosti v oblasti nemovitostí	1 574 002	83 568	156 122	1 813 692
	M7100	Architektonické a inženýrské činnosti; technické zkoušky a analýzy	563 525	1 095 192	536 492	2 195 209
	S9500	Opravy počítačů a výrobků pro osobní potřebu a převážně pro domácnost	0	9 642	0	9 642
FR		Francie	71 668 817	65 437 147	-11 277 096	125 828 869
	B0800	Ostatní těžba a dobývání	1 969 078	794 340	1 924	2 765 343
	C1000	Výroba potravinářských výrobků	1 771 716	3 308 306	-254 390	4 825 632
	C1100	Výroba nápojů	1 621 296	1 149 077	-1 138 479	1 631 894
	C1300	Výroba textilií	786 168	-489 261	56 912	353 819
	C1600	Zpracování dřeva, výroba dřevěných, korkových, proutěných a slaměných výrobků, kromě nábytku	83 671	98 921	-20 182	162 410
	C1700	Výroba papíru a výrobků z papíru	320 100	278 169	-1 622	596 647
	C1800	Tisk a rozmnožování nahraných nosičů	230	20 160	-661 953	-641 563
	C2000	Výroba chemických látek a chemických přípravků	439 197	431 577	49 857	920 631
	C2100	Výroba základních farmaceutických výrobků a farmaceutických přípravků	21 172	1 159 895	-1 871 435	-690 368
	C2200	Výroba pryžových a plastových výrobků	2 459 800	9 989 047	36 228	12 485 074
	C2300	Výroba ostatních nekovových minerálních výrobků	2 628 803	1 963 667	-1 685 359	2 907 111
	C2400	Výroba základních kovů, hutní zpracování kovů; slévárnictví	832 112	-226 959	-22 500 358	-21 895 205
	C2500	Výroba kovových konstrukcí a kovodělných výrobků, kromě strojů a zařízení	2 108 879	1 564 921	-576 164	3 097 636
	C2600	Výroba počítačů, elektronických a optických přístrojů a zařízení	14 497	-660	627	14 464
	C2700	Výroba elektrických zařízení	850 563	871 430	-936 126	785 867
	C2800	Výroba strojů a zařízení j. n.	4 463 400	-2 193 281	4 100 268	6 370 387
	C2900	Výroba motorových vozidel (kromě motocyklů), přívěsů a návěsů	6 508 122	2 185 125	1 266 450	9 959 697
	C3000	Výroba ostatních dopravních prostředků a zařízení	710 551	102 861	424 441	1 237 853
	C3200	Ostatní zpracovatelský průmysl	93 841	15 031	38 219	147 091
	D3500	Výroba a rozvod elektřiny, plynu, tepla a klimatizovaného vzduchu	3 769 087	3 935 225	1 144 544	8 848 856
	E3600	Shromažďování, úprava a rozvod vody	1 594 442	2 600 805	-119 444	4 075 804
	E3700	Činnosti související s odpadními vodami	87 445	187 119	0	274 564
	F4100	Výstavba budov	943 306	-614 271	72	329 106
	F4200	Inženýrské stavitelství	2 300 067	2 865 023	25 198	5 190 288
	G4500	Velkoobchod, maloobchod a opravy motorových vozidel	528 860	677 414	-3 043 999	-1 837 725
	G4600	Velkoobchod, kromě motorových vozidel	2 788 842	1 182 326	3 608 399	7 579 567
	G4700	Maloobchod, kromě motorových vozidel	652 204	339 387	1 964 341	2 955 932
	H4900	Pozemní a potrubní doprava	156 118	360 545	-167 113	349 550
	H5200	Skladování a vedlejší činnosti v dopravě	165 654	-36 391	302 599	431 862
	J5800	Vydavatelské činnosti	5 746	8 853	-23 474	-8 875
	J6000	Tvorba programů a vysílání	12 000	-16 409	0	-4 409
	J6100	Telekomunikační činnosti	228 000	-187 368	-6 117	34 515
	J6200	Činnosti v oblasti informačních technologií	226 249	-104 190	-4 147	117 912
	J6300	Informační činnosti	0	6 664	0	6 664
	K6400	Finanční zprostředkování, kromě pojišťovnictví a penzijního financování	21 387 135	29 951 839	4 876 409	56 215 383
	K6500	Pojištění, zajištění a penzijní financování, kromě povinného sociálního zabezpečení	5 723 440	1 812 904	15 050	7 551 393
	K6600	Ostatní finanční činnosti	40 270	321 572	-1 134 537	-772 695
	L6800	Činnosti v oblasti nemovitostí	209 270	913 108	3 334 370	4 456 748
	M7000	Činnosti vedení podniků; poradenství v oblasti řízení	807 624	9 739	-348 907	468 456

3. STAV PŘÍMÝCH ZAHRANIČNÍCH INVESTIC V ČESKÉ REPUBLICE k 31.12. 2011

3.5. Ekonomické zóny - jednotlivé země a ekonomická odvětví (NACE Rev. 2)

v tis. CZK

Kód	NACE Rev.2	Název	Základní kapitál	Reinvestovaný zisk	Ostatní kapitál	Celkem
IT	M7100	Architektonické a inženýrské činnosti; technické zkoušky a analýzy	5 982	72 248	-14 538	63 692
	M7300	Reklama a průzkum trhu	150 155	69 879	-2 899	217 135
	N7700	Činnosti v oblasti pronájmu a operativního leasingu	545 000	-20 136	1 401 403	1 926 267
	N7800	Činnosti související se zaměstnáním	14 810	-11 048	4 831	8 593
	P8500	Vzdělávání	0	-151	0	-151
		Itálie	16 533 563	3 897 985	3 042 969	23 474 518
	A0100	Rostlinná a živočišná výroba, myslivost a související činnosti	58 045	-23 036	2 270	37 279
	C1000	Výroba potravinářských výrobků	152 669	139 097	-529 628	-237 862
	C1100	Výroba nápojů	0	0	-2 904	-2 904
	C1300	Výroba textilií	719 357	-209 459	-301 296	208 602
	C1400	Výroba oděvů	69 754	-69 676	0	78
	C1600	Zpracování dřeva, výroba dřevěných, korkových, proutěných a slaměných výrobků, kromě nábytku	112 117	-5 064	-2 587	104 466
	C2000	Výroba chemických látek a chemických přípravků	1 484 743	57 379	-115 306	1 426 816
	C2100	Výroba základních farmaceutických výrobků a farmaceutických přípravků	14 721	113 641	1 622	129 984
	C2200	Výroba pryžových a plastových výrobků	787 236	-18 952	232 117	1 000 401
	C2300	Výroba ostatních nekovových minerálních výrobků	2 050 211	88 556	-388 310	1 750 457
	C2400	Výroba základních kovů, hutní zpracování kovů; slévárenství	298 722	-147 686	299 969	451 005
	C2500	Výroba kovových konstrukcí a kovodělných výrobků, kromě strojů a zařízení	210 637	7 154	173 735	391 526
	C2600	Výroba počítačů, elektronických a optických přístrojů a zařízení	0	0	-65	-65
	C2700	Výroba elektrických zařízení	1 351 748	-325 099	-50 871	975 778
	C2800	Výroba strojů a zařízení j. n.	844 645	339 276	147 497	1 331 418
	C2900	Výroba motorových vozidel (kromě motocyklů), přívěsů a návěsů	1 466 283	194 830	621 208	2 282 321
	C3000	Výroba ostatních dopravních prostředků a zařízení	71 503	88 830	-26 880	133 453
	C3100	Výroba nábytku	5 000	14 597	-1 474	18 123
	C3200	Ostatní zpracovatelský průmysl	56 679	-36 970	-82 692	-62 983
	C3300	Opravy a instalace strojů a zařízení	345 960	538 599	653	885 212
	D3500	Výroba a rozvod elektřiny, plynu, tepla a klimatizovaného vzduchu	0	0	5 615	5 615
	G4500	Velkoobchod, maloobchod a opravy motorových vozidel	184 955	-50 270	222 102	356 787
	G4600	Velkoobchod, kromě motorových vozidel	272 629	186 862	65 893	525 384
	G4700	Maloobchod, kromě motorových vozidel	153 689	-44 333	270 294	379 650
	H4900	Pozemní a potrubní doprava	0	0	3 955	3 955
	H5200	Skladování a vedlejší činnosti v dopravě	0	0	-207	-207
	J6200	Činnosti v oblasti informačních technologií	0	0	-4 452	-4 452
K6400	Finanční zprostředkování, kromě pojišťovnictví a penzijního financování	3 782 521	1 256 485	0	5 039 006	
K6600	Ostatní finanční činnosti	0	129 371	0	129 371	
L6800	Činnosti v oblasti nemovitostí	1 361 251	419 751	1 496 329	3 277 331	
M7100	Architektonické a inženýrské činnosti; technické zkoušky a analýzy	152 200	-1 056	15 684	166 828	
N7700	Činnosti v oblasti pronájmu a operativního leasingu	7 400	166 427	7 510	181 337	
	Kypr	43 085 651	46 456 267	-2 461 853	87 080 065	
A0100	Rostlinná a živočišná výroba, myslivost a související činnosti	968 293	9 485	-24 000	953 779	
B0500	Těžba a úprava černého a hnědého uhlí	1 007 500	13 500 916	0	14 508 416	
C1000	Výroba potravinářských výrobků	0	7 588	-4 869	2 719	
C1100	Výroba nápojů	180 382	-84 502	110 084	205 964	
C1600	Zpracování dřeva, výroba dřevěných, korkových, proutěných a slaměných výrobků, kromě nábytku	1 656 038	2 772 652	0	4 428 690	
C1800	Tisk a rozmnožování nahraných nosičů	346 232	622 359	200 000	1 168 592	
C2000	Výroba chemických látek a chemických přípravků	347 033	-32 364	0	314 669	
C2200	Výroba pryžových a plastových výrobků	312 402	76 585	0	388 988	
C2300	Výroba ostatních nekovových minerálních výrobků	1 147 810	-682 447	0	465 363	
C2400	Výroba základních kovů, hutní zpracování kovů; slévárenství	82 000	0	-517	81 483	
C2500	Výroba kovových konstrukcí a kovodělných výrobků, kromě strojů a zařízení	333 374	166 819	0	500 193	
C2600	Výroba počítačů, elektronických a optických přístrojů a zařízení	0	2 175	0	2 175	
C2800	Výroba strojů a zařízení j. n.	1 234 075	1 004 563	134 641	2 373 279	
C3200	Ostatní zpracovatelský průmysl	238 275	1 194 392	0	1 432 667	
D3500	Výroba a rozvod elektřiny, plynu, tepla a klimatizovaného vzduchu	2 154 959	6 455 987	-942 040	7 668 906	
E3700	Činnosti související s odpadními vodami	0	16 025	0	16 025	
E3800	Shromažďování, sběr a odstraňování odpadů, úprava odpadů k dalšímu využití	415 970	86 670	0	502 640	
F4100	Výstavba budov	682 236	496 681	0	1 178 917	
F4200	Inženýrské stavitelství	0	298 683	0	298 683	
F4300	Specializované stavební činnosti	57 571	87 936	205 810	351 317	
G4500	Velkoobchod, maloobchod a opravy motorových vozidel	5 000	-4 219	0	781	
G4600	Velkoobchod, kromě motorových vozidel	1 912 772	1 249 319	179 938	3 342 029	
G4700	Maloobchod, kromě motorových vozidel	153 251	-114 809	71 057	109 499	
H4900	Pozemní a potrubní doprava	475 660	312 610	20 000	808 270	
H5100	Letecká doprava	18 500	16 142	0	34 642	
H5200	Skladování a vedlejší činnosti v dopravě	329 646	114 494	50 579	494 719	
I5500	Ubytování	111 021	206 562	7 596	325 179	
I5600	Stravování a pohostinství	159 420	-4 341	44 451	199 530	
J5800	Vydavatelské činnosti	230 468	118 297	184 560	533 325	
J5900	Činnosti v oblasti filmů, videozáznamů a televizních programů, pořizování zvukových nahrávek a hudební vydavatelské činnosti	50 512	34 500	0	85 012	
J6000	Tvorba programů a vysílání	183 542	-135 020	0	48 522	
J6100	Telekomunikační činnosti	1 060 851	-2 702 921	1 453 772	-188 298	
J6200	Činnosti v oblasti informačních technologií	106 959	195 535	63 293	365 787	
J6300	Informační činnosti	143 862	473 639	0	617 501	
K6400	Finanční zprostředkování, kromě pojišťovnictví a penzijního financování	14 747 673	-651 548	-185 006	13 911 119	
K6600	Ostatní finanční činnosti	50 358	122 632	214	173 204	

3. STAV PŘÍMÝCH ZAHRANIČNÍCH INVESTIC V ČESKÉ REPUBLICE k 31.12. 2011

3.5. Ekonomické zóny - jednotlivé země a ekonomická odvětví (NACE Rev. 2)

v tis. CZK

Kód	NACE Rev.2	Název	Základní kapitál	Reinvestovaný zisk	Ostatní kapitál	Celkem	
LU	L6800	Činnosti v oblasti nemovitostí	6 318 990	20 359 189	658 224	27 336 404	
	M7000	Činnosti vedení podniků; poradenství v oblasti řízení	1 339 149	-89 331	-3 853 185	-2 603 367	
	M7100	Architektonické a inženýrské činnosti; technické zkoušky a analýzy	184 222	113 951	-91 750	206 423	
	M7200	Výzkum a vývoj	17 936	36 872	180 000	234 808	
	M7300	Reklama a průzkum trhu	317 062	-178 600	65 599	204 061	
	N7900	Činnosti cestovních agentur, kanceláří a jiné rezervační a související činnosti	0	373	0	373	
	N8000	Bezpečnostní a pátrací činnosti	52 800	-12 712	0	40 088	
	Q8600	Zdravotní péče	40 290	9 714	122 587	172 591	
	R9300	Sportovní, zábavní a rekreační činnosti	180 346	2 379	0	182 725	
	G4600	Velkoobchod, kromě motorových vozidel	0	0	-14 516	-14 516	
	G4600	Velkoobchod, kromě motorových vozidel	10 000	-2 932	-107 084	-100 016	
	G4700	Maloobchod, kromě motorových vozidel	165 600	-230 803	52 925	-12 278	
		Lucembursko		83 963 199	1 765 412	62 089 739	147 818 350
	A0100	Rostlinná a živočišná výroba, myslivost a související činnosti	85 683	33 077	61 951	180 712	
	A0200	Lesnictví a těžba dřeva	552 420	5 857	0	558 277	
	C1000	Výroba potravinářských výrobků	1 227 489	1 242 210	-237 420	2 232 279	
	C1600	Zpracování dřeva, výroba dřevěných, korkových, proutěných a slaměných výrobků, kromě nábytku	177 183	461 231	30 902	669 316	
	C1700	Výroba papíru a výrobků z papíru	801 328	418 860	-399 871	820 317	
	C1800	Tisk a rozmnožování nahraných nosičů	903 280	-605 977	0	297 303	
	C2000	Výroba chemických látek a chemických přípravků	0	0	-24 104	-24 104	
	C2300	Výroba ostatních nekovových minerálních výrobků	0	0	-16 724	-16 724	
	C2400	Výroba základních kovů, hutní zpracování kovů; slévárenství	2 703 524	1 759 968	228 891	4 692 383	
	C2500	Výroba kovových konstrukcí a kovodělných výrobků, kromě strojů a zařízení	859 957	350 127	2 059 106	3 269 190	
	C2600	Výroba počítačů, elektronických a optických přístrojů a zařízení	7 665 813	-7 361 418	0	304 395	
	C2700	Výroba elektrických zařízení	283 289	276 236	554 042	1 113 567	
	C2800	Výroba strojů a zařízení j. n.	1 094 200	5 148 002	-15 635	6 226 567	
	C2900	Výroba motorových vozidel (kromě motocyklů), přívěsů a návěsů	1 254 730	4 526 970	-1 021 809	4 759 891	
	C3100	Výroba nábytku	55 265	25 807	0	81 072	
	C3300	Opravy a instalace strojů a zařízení	41 765	468 505	0	510 270	
D3500	Výroba a rozvod elektřiny, plynu, tepla a klimatizovaného vzduchu	31 300	40 735	7 251 692	7 323 727		
F4100	Výstavba budov	2 216 589	-1 249 074	2 813 859	3 781 374		
F4300	Specializované stavební činnosti	11 000	-1 571	70 831	80 260		
G4600	Velkoobchod, kromě motorových vozidel	3 822 180	2 296 192	1 745 680	7 864 053		
H4900	Pozemní a potrubní doprava	0	6 992	0	6 992		
H5200	Skladování a vedlejší činnosti v dopravě	648 291	406 574	3 801	1 058 665		
J6100	Telekomunikační činnosti	5 844 854	7 043 154	7 269 408	20 157 416		
K6400	Finanční zprostředkování, kromě pojišťovnictví a penzijního financování	5 349 529	1 259 154	5 491 791	12 100 474		
K6600	Ostatní finanční činnosti	447 431	5 020	-55 877	396 574		
L6800	Činnosti v oblasti nemovitostí	28 493 571	-13 732 650	20 829 442	35 590 363		
M7000	Činnosti vedení podniků; poradenství v oblasti řízení	842 058	915 413	11 971	1 769 442		
M7100	Architektonické a inženýrské činnosti; technické zkoušky a analýzy	389 521	-111 727	184 841	462 635		
M7300	Reklama a průzkum trhu	120 439	342 615	63 699	526 753		
M7400	Ostatní profesní, vědecké a technické činnosti	25 182	19 409	-59 577	-14 986		
N7900	Činnosti cestovních agentur, kanceláří a jiné rezervační a související činnosti	294 216	21 352	0	315 569		
	Maďarsko		4 719 785	1 091 244	2 747 354	8 558 384	
C1000	Výroba potravinářských výrobků	27 005	225 700	-13 467	239 238		
C1100	Výroba nápojů	0	0	-6 776	-6 776		
C2000	Výroba chemických látek a chemických přípravků	964 156	576 412	643 100	2 183 668		
C2300	Výroba ostatních nekovových minerálních výrobků	0	0	2 431 121	2 431 121		
C2600	Výroba počítačů, elektronických a optických přístrojů a zařízení	0	11 997	-1 538	10 459		
C2700	Výroba elektrických zařízení	0	0	-144 547	-144 547		
C2800	Výroba strojů a zařízení j. n.	0	0	889	889		
C2900	Výroba motorových vozidel (kromě motocyklů), přívěsů a návěsů	83 366	-66 330	-102 751	-85 715		
E3800	Shromažďování, sběr a odstraňování odpadů, úprava odpadů k dalšímu využití	0	0	-438	-438		
G4500	Velkoobchod, maloobchod a opravy motorových vozidel	0	0	-7 853	-7 853		
G4600	Velkoobchod, kromě motorových vozidel	1 088 051	71 857	-558 191	601 717		
G4700	Maloobchod, kromě motorových vozidel	83 165	14 769	-29 920	68 014		
H4900	Pozemní a potrubní doprava	0	0	-16 833	-16 833		
H5200	Skladování a vedlejší činnosti v dopravě	0	0	-49 425	-49 425		
I5500	Ubytování	82 500	357 407	81 738	521 645		
J5800	Vydavatelské činnosti	10 341	10 577	-17	20 901		
J6100	Telekomunikační činnosti	0	0	26 531	26 531		
J6200	Činnosti v oblasti informačních technologií	48 722	27 312	-5 834	70 200		
L6800	Činnosti v oblasti nemovitostí	869 494	-1 132 626	405 514	142 382		
M7000	Činnosti vedení podniků; poradenství v oblasti řízení	0	0	-13 788	-13 788		
M7100	Architektonické a inženýrské činnosti; technické zkoušky a analýzy	8 316	13 198	0	21 514		
M7300	Reklama a průzkum trhu	86 969	-58 875	251	28 345		
N7700	Činnosti v oblasti pronájmu a operativního leasingu	0	0	-746	-746		
Q8600	Zdravotní péče	455 304	765 330	0	1 220 635		
	Malta		1 970 076	-5 906	6 961 368	8 925 538	
C2000	Výroba chemických látek a chemických přípravků	0	-116	0	-116		
C2200	Výroba pryžových a plastových výrobků	420 248	-79 800	186 506	526 954		
C2900	Výroba motorových vozidel (kromě motocyklů), přívěsů a návěsů	0	0	5 730 934	5 730 934		
H4900	Pozemní a potrubní doprava	0	0	1 190 620	1 190 620		
H5200	Skladování a vedlejší činnosti v dopravě	62 300	-4 677	0	57 623		
MT							

3. STAV PŘÍMÝCH ZAHRAŇIČNÍCH INVESTIC V ČESKÉ REPUBLICE k 31.12. 2011

3.5. Ekonomické zóny - jednotlivé země a ekonomická odvětví (NACE Rev. 2)

v tis. CZK

Kód	NACE Rev.2	Název	Základní kapitál	Reinvestovaný zisk	Ostatní kapitál	Celkem	
NL	J5900	Činnosti v oblasti filmů, videozáznamů a televizních programů, pořizování zvukových nahrávek a hudební vydavatelské činnosti	76 070	-68 330	0	7 740	
	K6600	Ostatní finanční činnosti	13 875	-2 930	0	10 945	
	L6800	Činnosti v oblasti nemovitostí	272 053	-143 201	44 637	173 489	
	M6900	Právní a účetnické činnosti	400 009	406 395	-787 560	18 844	
	M7000	Činnosti vedení podniků; poradenství v oblasti řízení	500 243	-8 820	-5 148	486 275	
	M7100	Architektonické a inženýrské činnosti; technické zkoušky a analýzy	35 864	11 003	5 000	51 867	
	Q8600	Zdravotní péče	0	2 823	0	2 823	
		Nizozemí		318 324 177	291 409 057	49 770 645	659 503 880
	A0100	Rostlinná a živočišná výroba, myslivost a související činnosti	606 146	36 553	73 066	715 766	
	B0500	Těžba a úprava černého a hnědého uhlí	14 530 320	9 761 258	5 724 725	30 016 303	
	B0600	Těžba ropy a zemního plynu	69 162	6 590 752	-409 067	6 250 847	
	B0800	Ostatní těžba a dobývání	109 260	252 102	182 589	543 951	
	B0900	Podpůrné činnosti při těžbě	0	321 883	0	321 883	
	C1000	Výroba potravinářských výrobků	1 383 189	1 125 162	732 795	3 241 146	
	C1100	Výroba nápojů	6 953 555	10 607 992	3 981 681	21 543 228	
	C1200	Výroba tabákových výrobků	3 970 595	2 431 842	0	6 402 437	
	C1300	Výroba textilií	1 625 708	492 137	240 203	2 358 047	
	C1400	Výroba oděvů	173 841	-28 927	0	144 915	
	C1700	Výroba papíru a výrobků z papíru	4 389 067	1 725 066	16 072	6 130 205	
	C1900	Výroba koksu a rafinovaných ropných produktů	6 078 794	2 797 263	3 032 200	11 908 257	
	C2000	Výroba chemických látek a chemických přípravků	5 297 554	3 473 240	516 350	9 287 144	
	C2100	Výroba základních farmaceutických výrobků a farmaceutických přípravků	3 953 698	11 707 920	-2 631 983	13 029 635	
	C2200	Výroba pryžových a plastových výrobků	1 420 426	7 114 325	1 300 989	9 835 739	
	C2300	Výroba ostatních nekovových minerálních výrobků	6 194 437	9 987 950	1 095 774	17 278 161	
	C2400	Výroba základních kovů, hutní zpracování kovů; slévárnictví	1 764 951	3 352 458	-13 360 363	-8 242 954	
	C2500	Výroba kovových konstrukcí a kovodělných výrobků, kromě strojů a zařízení	3 386 766	298 521	50 911	3 736 198	
	C2600	Výroba počítačů, elektronických a optických přístrojů a zařízení	6 050 654	2 642 010	146 822	8 839 486	
	C2700	Výroba elektrických zařízení	870 145	4 033 515	1 754 521	6 658 180	
	C2800	Výroba strojů a zařízení j. n.	5 077 062	329 809	1 256 599	6 663 470	
	C2900	Výroba motorových vozidel (kromě motocyklů), přívěsů a návěsů	27 248 685	129 295 697	-45 527 721	111 016 661	
	C3000	Výroba ostatních dopravních prostředků a zařízení	182 246	1 552 581	245 788	1 980 615	
	C3100	Výroba nábytku	77 336	225 697	0	303 033	
	C3200	Ostatní zpracovatelský průmysl	542 285	1 343 215	181 759	2 067 259	
	C3300	Opavy a instalace strojů a zařízení	33 058	330 673	18 116	381 847	
	D3500	Výroba a rozvod elektřiny, plynu, tepla a klimatizovaného vzduchu	85 286 120	22 256 014	862 091	108 404 226	
	E3700	Činnosti související s odpadními vodami	0	4 103	0	4 103	
	E3800	Shromažďování, sběr a odstraňování odpadů, úprava odpadů k dalšímu využití	45 457	-253 625	128 661	-79 507	
	F4100	Výstavba budov	12 717 969	-7 479 766	1 117 133	6 355 336	
	F4200	Inženýrské stavitelství	143 100	245 005	0	388 105	
	F4300	Specializované stavební činnosti	805 713	113 569	-78 204	841 078	
	G4500	Velkoobchod, maloobchod a opravy motorových vozidel	1 193 973	1 418 697	-106 318	2 506 352	
	G4600	Velkoobchod, kromě motorových vozidel	16 006 959	6 502 638	5 323 743	27 833 339	
	G4700	Maloobchod, kromě motorových vozidel	12 119 780	-30 371	13 910 405	25 999 814	
	H4900	Pozemní a potrubní doprava	3 192 066	4 589 599	-237 674	7 543 991	
	H5200	Skladování a vedlejší činnosti v dopravě	1 124 519	2 828 108	-74 734	3 877 893	
	I5500	Ubytování	2 992 666	-2 726 531	1 153 357	1 419 492	
	I5600	Stravování a pohostinství	52 344	333 427	0	385 771	
J5800	Vydavatelské činnosti	1 166 968	-637 729	424 754	953 993		
J6100	Telekomunikační činnosti	15 440 642	7 925 444	9 958 277	33 324 363		
J6200	Činnosti v oblasti informačních technologií	1 306 894	1 904 057	-440 050	2 770 901		
J6300	Informační činnosti	2 887 236	400 812	1 028 147	4 316 195		
K6400	Finanční zprostředkování, kromě pojišťovnictví a penzijního financování	8 401 958	11 114 042	8 459 674	27 975 675		
K6500	Pojištění, zajištění a penzijní financování, kromě povinného sociálního zabezpečení	8 102 522	14 394 746	0	22 497 267		
K6600	Ostatní finanční činnosti	313 129	603 195	-22 076	894 248		
L6800	Činnosti v oblasti nemovitostí	29 428 027	-6 459 643	23 574 123	46 542 507		
M6900	Právní a účetnické činnosti	463 939	241 035	279 738	984 712		
M7000	Činnosti vedení podniků; poradenství v oblasti řízení	7 552 223	15 352 830	20 043 325	42 948 378		
M7100	Architektonické a inženýrské činnosti; technické zkoušky a analýzy	444 883	1 386 815	-966 239	865 460		
M7200	Výzkum a vývoj	200	52 271	24 968	77 439		
M7300	Reklama a průzkum trhu	48 772	1 087 186	-12 342	1 123 616		
M7400	Ostatní profesní, vědecké a technické činnosti	32 000	857 053	-9	889 044		
N7700	Činnosti v oblasti pronájmu a operativního leasingu	332 127	1 351 878	289 759	1 973 764		
N7800	Činnosti související se zaměstnáním	65 317	64 515	199	130 031		
N7900	Činnosti cestovních agentur, kancelář a jiné rezervační a související činnosti	675 386	-283 526	0	391 860		
N8000	Bezpečnostní a pátrací činnosti	442 432	105 172	0	547 604		
O8400	Veřejná správa a obrana; povinné sociální zabezpečení	0	113 857	26 514	140 371		
P8500	Vzdělávání	0	-846	233	-613		
Q8600	Zdravotní péče	775 060	-23 099	56 000	807 961		
R9100	Činnosti knihoven, archivů, muzeí a jiných kulturních zařízení	0	32 922	-304	32 618		
R9300	Sportovní, zábavní a rekreační činnosti	0	-2 357	0	-2 357		
AT	Rakousko		127 758 331	153 774 178	34 664 316	316 196 825	
	A0100	Rostlinná a živočišná výroba, myslivost a související činnosti	202 229	-203 061	420 305	419 473	
	A0200	Lesnictví a těžba dřeva	102 769	4	83 960	186 733	
	B0800	Ostatní těžba a dobývání	1 370 249	3 009 399	-96 878	4 282 770	
	C1000	Výroba potravinářských výrobků	651 162	1 870 973	167 780	2 689 915	

3. STAV PŘÍMÝCH ZAHRANIČNÍCH INVESTIC V ČESKÉ REPUBLICE k 31.12. 2011

3.5. Ekonomické zóny - jednotlivé země a ekonomická odvětví (NACE Rev. 2)

v tis. CZK

Kód	NACE Rev.2	Název	Základní kapitál	Reinvestovaný zisk	Ostatní kapitál	Celkem
	C1100	Výroba nápojů	881 566	167 819	27 689	1 077 074
	C1600	Zpracování dřeva, výroba dřevěných, korkových, proutěných a slaměných výrobků, kromě nábytku	1 488 608	1 974 265	-510 677	2 952 195
	C1700	Výroba papíru a výrobků z papíru	2 247 236	2 989 233	170 300	5 406 769
	C1800	Tisk a rozmnožování nahraných nosičů	163 650	-32 229	-191	131 230
	C1900	Výroba koksu a rafinovaných ropných produktů	0	310	0	310
	C2000	Výroba chemických látek a chemických přípravků	3 095 121	3 310 831	-109 667	6 296 286
	C2100	Výroba základních farmaceutických výrobků a farmaceutických přípravků	190 000	808 299	26 745	1 025 044
	C2200	Výroba pryžových a plastových výrobků	1 478 227	1 270 584	62 343	2 811 155
	C2300	Výroba ostatních nekovových minerálních výrobků	6 442 552	6 028 043	268 615	12 739 210
	C2600	Výroba počítačů, elektronických a optických přístrojů a zařízení	206 174	-25 935	155 711	335 950
	C2700	Výroba elektrických zařízení	802 604	2 190 126	112 917	3 105 647
	C2800	Výroba strojů a zařízení j. n.	972 369	951 302	423 151	2 346 822
	C2900	Výroba motorových vozidel (kromě motocyklů), přívěsů a návěsů	2 633 721	493 559	12 439	3 139 719
	C3000	Výroba ostatních dopravních prostředků a zařízení	42 300	248 730	-174 114	116 916
	C3100	Výroba nábytku	280 110	202 969	59 635	542 714
	C3200	Ostatní zpracovatelský průmysl	232 637	292 959	440 521	966 117
	D3500	Výroba a rozvod elektřiny, plynu, tepla a klimatizovaného vzduchu	101 112	58 859	209 355	369 326
	F4100	Výstavba budov	575 788	53 440	618 038	1 247 266
	F4200	Inženýrské stavitelství	3 342 667	3 846 486	-2 221 642	4 967 511
	F4300	Specializované stavební činnosti	210 773	615 631	-210 334	616 070
	G4500	Velkoobchod, maloobchod a opravy motorových vozidel	331 326	915 492	41 374	1 288 192
	G4600	Velkoobchod, kromě motorových vozidel	8 741 399	4 947 192	1 579 295	15 267 886
	G4700	Maloobchod, kromě motorových vozidel	10 140 039	-1 056 865	962 013	10 045 187
	H5200	Skladování a vedlejší činnosti v dopravě	152 441	970 405	149 812	1 272 658
	H5300	Poštovní a kurýrní činnosti	0	1 362	0	1 362
	J5800	Vydavatelské činnosti	2 040 763	-1 010 275	-175	1 030 313
	J6100	Telekomunikační činnosti	181 810	39 116	-9 136	211 790
	K6400	Finanční zprostředkování, kromě pojišťovnictví a penzijního financování	45 685 383	98 458 263	16 141 520	160 285 166
	K6500	Pojištění, zajištění a penzijní financování, kromě povinného sociálního zabezpečení	9 709 329	15 422 925	0	25 132 254
	K6600	Ostatní finanční činnosti	366 078	230 877	62 194	659 149
	L6800	Činnosti v oblasti nemovitostí	12 209 110	-645 626	13 979 787	25 543 271
	M7000	Činnosti vedení podniků; poradenství v oblasti řízení	1 163 041	226 680	955 422	2 345 143
	M7100	Architektonické a inženýrské činnosti; technické zkoušky a analýzy	310 551	-146 458	399 086	563 179
	M7300	Reklama a průzkum trhu	192 710	-30 608	213 045	375 148
	M7400	Ostatní profesní, vědecké a technické činnosti	164 793	477 730	10 878	653 401
	N7700	Činnosti v oblasti pronájmu a operativního leasingu	73 037	597 838	74 930	745 806
	N7900	Činnosti cestovních agentur, kancelářů a jiné rezervační a související činnosti	41 000	-76 180	29 313	-5 867
	N8100	Činnosti související se stavbami a úpravou krajiny	214 720	289 647	360	504 727
	Q8600	Zdravotní péče	11 880	463 361	-99 131	376 110
	R9200	Činnosti heren, kasin a sázkových kancelářů	18 000	1 904	0	19 904
PL		Polsko	16 449 961	9 075 791	9 726 099	35 251 851
	B0800	Ostatní těžba a dobývání	0	0	-357	-357
	C1000	Výroba potravinářských výrobků	41 096	144 271	43 382	228 749
	C1100	Výroba nápojů	85 594	537 328	957 104	1 580 026
	C1500	Výroba usní a souvisejících výrobků	52 243	24 266	5 842	82 351
	C1900	Výroba koksu a rafinovaných ropných produktů	0	1 954 925	-5 402	1 949 523
	C2000	Výroba chemických látek a chemických přípravků	1 487 955	791 755	4 829 179	7 108 889
	C2100	Výroba základních farmaceutických výrobků a farmaceutických přípravků	0	0	-32 485	-32 485
	C2200	Výroba pryžových a plastových výrobků	98 862	66 065	186 335	351 262
	C2300	Výroba ostatních nekovových minerálních výrobků	0	0	-263 481	-263 481
	C2400	Výroba základních kovů, hutní zpracování kovů; slévárnictví	0	0	-28 714	-28 714
	C2500	Výroba kovových konstrukcí a kovodělných výrobků, kromě strojů a zařízení	76 704	98 714	-3 507	171 910
	C2700	Výroba elektrických zařízení	0	0	-1 983	-1 983
	C2800	Výroba strojů a zařízení j. n.	15 876	95 599	701 780	813 255
	C2900	Výroba motorových vozidel (kromě motocyklů), přívěsů a návěsů	0	0	433 615	433 615
	C3100	Výroba nábytku	0	0	-66 573	-66 573
	C3200	Ostatní zpracovatelský průmysl	0	0	1 616	1 616
	C3300	Opravy a instalace strojů a zařízení	37 705	35 361	2 069	75 135
	D3500	Výroba a rozvod elektřiny, plynu, tepla a klimatizovaného vzduchu	0	0	8 300	8 300
	F4100	Výstavba budov	76 000	-33 262	128 868	171 606
	G4500	Velkoobchod, maloobchod a opravy motorových vozidel	55 982	-9 934	294 318	340 366
	G4600	Velkoobchod, kromě motorových vozidel	487 624	440 933	1 194 539	2 123 096
	G4700	Maloobchod, kromě motorových vozidel	227 600	274 741	577 117	1 079 458
	H4900	Pozemní a potrubní doprava	20 000	26 190	-16 504	29 686
	H5200	Skladování a vedlejší činnosti v dopravě	0	0	1 945	1 945
	I5600	Stravování a pohostinství	429 433	-26 210	160 737	563 960
	J5800	Vydavatelské činnosti	0	0	4 037	4 037
	J6100	Telekomunikační činnosti	0	0	-17 778	-17 778
	K6400	Finanční zprostředkování, kromě pojišťovnictví a penzijního financování	112 000	160 481	-5 215	267 266
	L6800	Činnosti v oblasti nemovitostí	73 216	-153 944	70 103	-10 625
	M7000	Činnosti vedení podniků; poradenství v oblasti řízení	12 800 245	4 421 015	589 543	17 810 803
	M7100	Architektonické a inženýrské činnosti; technické zkoušky a analýzy	0	0	-585	-585
	M7300	Reklama a průzkum trhu	30 471	-28 232	3 233	5 473
	M7400	Ostatní profesní, vědecké a technické činnosti	11 140	30 903	-32	42 011
	N7700	Činnosti v oblasti pronájmu a operativního leasingu	0	0	-2 173	-2 173

3. STAV PŘÍMÝCH ZAHRAŇIČNÍCH INVESTIC V ČESKÉ REPUBLICE k 31.12. 2011

3.5. Ekonomické zóny - jednotlivé země a ekonomická odvětví (NACE Rev. 2)

v tis. CZK

Kód	NACE Rev.2	Název	Základní kapitál	Reinvestovaný zisk	Ostatní kapitál	Celkem
PT	N7800	Činnosti související se zaměstnáním	0	0	-1 203	-1 203
	N7900	Činnosti cestovních agentur, kanceláří a jiné rezervační a související činnosti	-382	42 529	0	42 147
		Portugalsko	1 145 119	135 867	-63 253	1 217 734
	C1300	Výroba textilií	0	0	-43	-43
	C2900	Výroba motorových vozidel (kromě motocyklů), přívěsů a návěsů	0	0	1 597	1 597
	H4900	Pozemní a potrubní doprava	27 000	0	1 053	28 053
	I5500	Ubytování	57 000	-45 670	14 775	26 105
	L6800	Činnosti v oblasti nemovitostí	224 428	34 062	1 230	259 720
	M7000	Činnosti vedení podniků; poradenství v oblasti řízení	311 691	60 633	150 922	523 246
	R9300	Sportovní, zábavní a rekreační činnosti	339 090	-83 005	64 724	320 809
RO		Rumunsko	82 567	186 554	230 365	499 486
	C1000	Výroba potravinářských výrobků	0	0	-1 240	-1 240
	C1100	Výroba nápojů	0	0	-1 621	-1 621
	C1300	Výroba textilií	0	0	-60 003	-60 003
	C2000	Výroba chemických látek a chemických přípravků	0	0	1 875	1 875
	C2300	Výroba ostatních nekovových minerálních výrobků	0	0	2 745	2 745
	C2400	Výroba základních kovů, hutní zpracování kovů; slévárenství	0	0	-61 065	-61 065
	C2500	Výroba kovových konstrukcí a kovodělných výrobků, kromě strojů a zařízení	15 512	229 662	-16 027	229 147
	C2700	Výroba elektrických zařízení	0	0	13 525	13 525
	C2800	Výroba strojů a zařízení j. n.	0	0	3 394	3 394
	C2900	Výroba motorových vozidel (kromě motocyklů), přívěsů a návěsů	0	0	-24 568	-24 568
	D3500	Výroba a rozvod elektřiny, plynu, tepla a klimatizovaného vzduchu	0	0	38 666	38 666
	F4200	Inženýrské stavitelství	0	0	877	877
	G4500	Velkoobchod, maloobchod a opravy motorových vozidel	0	0	410 607	410 607
	G4600	Velkoobchod, kromě motorových vozidel	0	0	-1 626	-1 626
	G4700	Maloobchod, kromě motorových vozidel	0	0	-6 533	-6 533
	H4900	Pozemní a potrubní doprava	0	0	-20 510	-20 510
	J6100	Telekomunikační činnosti	0	0	5 508	5 508
	J6200	Činnosti v oblasti informačních technologií	0	0	6 521	6 521
	L6800	Činnosti v oblasti nemovitostí	67 055	-43 108	12 194	36 141
	M7000	Činnosti vedení podniků; poradenství v oblasti řízení	0	0	-18 023	-18 023
	M7100	Architektonické a inženýrské činnosti; technické zkoušky a analýzy	0	0	9 058	9 058
		Slovinsko	1 187 510	-636 333	2 835 598	3 386 775
	C1000	Výroba potravinářských výrobků	0	0	-610	-610
	C1300	Výroba textilií	0	0	-311	-311
	C2000	Výroba chemických látek a chemických přípravků	0	0	-90	-90
	C2200	Výroba pryžových a plastových výrobků	206 586	-103 452	93 608	196 742
	C2300	Výroba ostatních nekovových minerálních výrobků	0	0	1 926	1 926
	C3300	Opravy a instalace strojů a zařízení	0	0	-774	-774
G4600	Velkoobchod, kromě motorových vozidel	174 745	42 736	77 593	295 075	
K6400	Finanční zprostředkování, kromě pojištnictví a penzijního financování	54 863	-671 753	2 671 783	2 054 893	
K6500	Pojištění, zajištění a penzijní financování, kromě povinného sociálního zabezpečení	382 403	-132 842	0	249 561	
	Slovensko	41 305 413	17 128 401	15 105 811	73 539 626	
A0100	Rostlinná a živočišná výroba, myslivost a související činnosti	147 463	-89 720	-23 901	33 842	
C1000	Výroba potravinářských výrobků	260 512	15 447	-119 261	156 698	
C1100	Výroba nápojů	0	-14 578	-30 594	-45 172	
C1200	Výroba tabákových výrobků	0	0	-39 893	-39 893	
C1300	Výroba textilií	59 120	-2 509	-146 693	-90 082	
C1400	Výroba oděvů	0	0	9 375	9 375	
C1700	Výroba papíru a výrobků z papíru	16 871	106 795	42 978	166 644	
C2000	Výroba chemických látek a chemických přípravků	857	-123	51 487	52 221	
C2100	Výroba základních farmaceutických výrobků a farmaceutických přípravků	31 000	145 926	-302 130	-125 204	
C2200	Výroba pryžových a plastových výrobků	304 673	64 365	11 969	381 007	
C2300	Výroba ostatních nekovových minerálních výrobků	172 113	186 031	31 869	390 013	
C2400	Výroba základních kovů, hutní zpracování kovů; slévárenství	2 134 910	1 488 976	93 712	3 717 598	
C2500	Výroba kovových konstrukcí a kovodělných výrobků, kromě strojů a zařízení	44 500	26 944	-116 929	-45 485	
C2600	Výroba počítačů, elektronických a optických přístrojů a zařízení	204 615	-100 294	-890	103 431	
C2700	Výroba elektrických zařízení	116 680	602 223	-85 011	633 892	
C2800	Výroba strojů a zařízení j. n.	135 860	1 357 264	131 121	1 624 245	
C2900	Výroba motorových vozidel (kromě motocyklů), přívěsů a návěsů	68 852	-5 644	2 039 502	2 102 710	
C3200	Ostatní zpracovatelský průmysl	0	0	-2 676	-2 676	
C3300	Opravy a instalace strojů a zařízení	102 500	16 264	4 385	123 149	
D3500	Výroba a rozvod elektřiny, plynu, tepla a klimatizovaného vzduchu	827 989	763 519	156 589	1 748 097	
F4100	Výstavba budov	545 330	1 839 887	-235 877	2 149 340	
F4200	Inženýrské stavitelství	0	130 614	-123 553	7 061	
F4300	Specializované stavební činnosti	0	367	-1 236	-869	
G4500	Velkoobchod, maloobchod a opravy motorových vozidel	341 494	-35 563	-23 457	282 475	
G4600	Velkoobchod, kromě motorových vozidel	1 295 350	4 889 441	1 869 671	8 054 462	
G4700	Maloobchod, kromě motorových vozidel	130 257	-19 012	-366 169	-254 924	
H4900	Pozemní a potrubní doprava	500	400	-16 251	-15 351	
H5200	Skladování a vedlejší činnosti v dopravě	1 182 151	-10 727	4 654 750	5 826 174	
I5500	Ubytování	94 500	-11 172	41 740	125 068	
I5600	Stravování a pohostinství	31 100	-78 264	14 404	-32 760	
J5800	Vydavatelské činnosti	19 210	42 103	8 553	69 866	
J6100	Telekomunikační činnosti	158 666	-146 531	-6 876	5 259	

3. STAV PŘÍMÝCH ZAHRANIČNÍCH INVESTIC V ČESKÉ REPUBLICE k 31.12. 2011

3.5. Ekonomické zóny - jednotlivé země a ekonomická odvětví (NACE Rev. 2)

v tis. CZK

Kód	NACE Rev.2	Název	Základní kapitál	Reinvestovaný zisk	Ostatní kapitál	Celkem
	K6400	Finanční zprostředkování, kromě pojišťovnictví a penzijního financování	11 458 855	6 066 857	7 727 734	25 253 446
	K6500	Pojištění, zajištění a penzijní financování, kromě povinného sociálního zabezpečení	269 830	43 383	0	313 213
	K6600	Ostatní finanční činnosti	2 931	-1 355	-17 623	-16 047
	L6800	Činnosti v oblasti nemovitostí	1 496 817	-502 331	331 700	1 326 186
	M6900	Právní a účetnické činnosti	698	107 454	-12 566	95 586
	M7000	Činnosti vedení podniků; poradenství v oblasti řízení	1 837 209	-45 979	-46 401	1 744 829
	M7100	Architektonické a inženýrské činnosti; technické zkoušky a analýzy	0	-43 621	-868	-44 489
	M7200	Výzkum a vývoj	167 818	204 969	-22 606	350 181
	M7300	Reklama a průzkum trhu	22 500	0	4 915	27 415
	M7400	Ostatní profesní, vědecké a technické činnosti	33 716	-9 513	-14 028	10 175
	N7700	Činnosti v oblasti pronájmu a operativního leasingu	215 100	-107 678	8 382	115 804
	N8200	Administrativní, kancelářské a jiné podpůrné činnosti pro podnikání	166 000	-237 074	7 388	-63 686
	Q8600	Zdravotní péče	328 202	180 271	-396 432	112 041
	R9300	Sportovní, zábavní a rekreační činnosti	80 030	-54 015	73 985	100 000
	X9996	Nezařazeno	101 092	-2 342	0	98 750
FI	Finsko		1 629 253	1 019 289	2 212 043	4 860 586
	C1000	Výroba potravinářských výrobků	0	0	-11 288	-11 288
	C1700	Výroba papíru a výrobků z papíru	0	0	221 155	221 155
	C2000	Výroba chemických látek a chemických přípravků	0	0	1 205	1 205
	C2300	Výroba ostatních nekovových minerálních výrobků	99 703	-35 357	87 108	151 454
	C2700	Výroba elektrických zařízení	0	0	79 711	79 711
	G4600	Velkoobchod, kromě motorových vozidel	541 846	-389 731	147 373	299 488
	H5200	Skladování a vedlejší činnosti v dopravě	0	0	-2 233	-2 233
	J6200	Činnosti v oblasti informačních technologií	29 700	322 752	-144 541	207 911
	L6800	Činnosti v oblasti nemovitostí	0	-147	108	-38
	N7700	Činnosti v oblasti pronájmu a operativního leasingu	616 200	-241 608	347 573	722 165
	N7900	Činnosti cestovních agentur, kancelářů a jiné rezervační a související činnosti	3 164	44 300	0	47 465
SE	Švédsko		11 514 266	14 692 915	3 988 905	30 196 085
	B0800	Ostatní těžba a dobývání	0	21 766	0	21 766
	C1100	Výroba nápojů	0	0	12 535	12 535
	C1300	Výroba textilií	22 333	3 980	33 071	59 384
	C1700	Výroba papíru a výrobků z papíru	526 059	-459 087	111 739	178 711
	C2000	Výroba chemických látek a chemických přípravků	224 703	166 185	131	391 019
	C2300	Výroba ostatních nekovových minerálních výrobků	380	343 621	-7 580	336 421
	C2400	Výroba základních kovů, hutní zpracování kovů; slévárenství	1 208 998	3 437 864	-1 192 360	3 454 502
	C2500	Výroba kovových konstrukcí a kovodělných výrobků, kromě strojů a zařízení	772 420	704 875	656 876	2 134 171
	C2700	Výroba elektrických zařízení	49 638	445 003	30 720	525 360
	C2800	Výroba strojů a zařízení j. n.	0	0	-158 579	-158 579
	C2900	Výroba motorových vozidel (kromě motocyklů), přívěsů a návěsů	5 697	210 608	14 860	231 165
	C3100	Výroba nábytku	611 629	135 011	197 488	944 128
	F4100	Výstavba budov	384 834	-79 307	32 426	337 953
	G4500	Velkoobchod, maloobchod a opravy motorových vozidel	273 721	67 519	735 225	1 076 465
	G4600	Velkoobchod, kromě motorových vozidel	1 132 240	299 335	256 172	1 687 748
	G4700	Maloobchod, kromě motorových vozidel	713 828	610 640	327 652	1 652 120
	H5100	Letecká doprava	61 967	71 126	0	133 094
	H5200	Skladování a vedlejší činnosti v dopravě	0	0	-47 057	-47 057
	J5900	Činnosti v oblasti filmů, videozáznamů a televizních programů, pořizování zvukových nahrávek a hudební vydavatelské činnosti	0	9 429	1 446	10 874
	J6000	Tvorba programů a vysílání	0	257 686	0	257 686
	J6100	Telekomunikační činnosti	232 128	27 108	0	259 236
	J6200	Činnosti v oblasti informačních technologií	0	0	-33 987	-33 987
	K6400	Finanční zprostředkování, kromě pojišťovnictví a penzijního financování	1 705 040	-184 182	3 848 370	5 369 228
	L6800	Činnosti v oblasti nemovitostí	969 138	81 279	1 118 491	2 168 908
	M7000	Činnosti vedení podniků; poradenství v oblasti řízení	0	-31 794	0	-31 794
	Q8800	Mimoústavní sociální péče	0	2	0	2
GB	Velká Británie		46 708 041	-17 512 216	28 099 118	57 294 944
	A0100	Rostlinná a živočišná výroba, myslivost a související činnosti	226 913	-88 663	54 876	193 126
	C1000	Výroba potravinářských výrobků	633 204	69 594	269 713	972 511
	C1100	Výroba nápojů	1 068 184	-905 046	18 816	181 954
	C1300	Výroba textilií	385 403	544 592	-388 499	541 496
	C1600	Zpracování dřeva, výroba dřevěných, korkových, proutěných a slaměných výrobků, kromě nábytku	656 842	-461 391	16 702	212 153
	C1700	Výroba papíru a výrobků z papíru	0	0	1 770 809	1 770 809
	C2000	Výroba chemických látek a chemických přípravků	594 244	-313 360	26 857	307 741
	C2100	Výroba základních farmaceutických výrobků a farmaceutických přípravků	0	0	-3 422	-3 422
	C2200	Výroba pryžových a plastových výrobků	1 692 269	2 441 288	-217 768	3 915 789
	C2300	Výroba ostatních nekovových minerálních výrobků	832 938	868 125	46 146	1 747 209
	C2400	Výroba základních kovů, hutní zpracování kovů; slévárenství	1 523 304	-289 423	304 939	1 538 820
	C2500	Výroba kovových konstrukcí a kovodělných výrobků, kromě strojů a zařízení	1 015 190	877 276	-158 080	1 734 386
	C2600	Výroba počítačů, elektronických a optických přístrojů a zařízení	2 929 704	-23 364 611	22 377 534	1 942 627
	C2700	Výroba elektrických zařízení	2 442 414	528 771	-851 482	2 119 703
	C2800	Výroba strojů a zařízení j. n.	887 062	2 672 718	987 873	4 547 653
	C2900	Výroba motorových vozidel (kromě motocyklů), přívěsů a návěsů	4 100	45 990	34 735	84 825
	C3100	Výroba nábytku	1 412 814	-1 412 281	-59 395	-58 862
	C3200	Ostatní zpracovatelský průmysl	0	0	1 486	1 486
	C3300	Opravy a instalace strojů a zařízení	275 538	-1 345	-8 013	266 180
	E3800	Shromažďování, sběr a odstraňování odpadů, úprava odpadů k dalšímu využití	1 000	-82 324	-368 000	-449 324

3. STAV PŘÍMÝCH ZAHRANIČNÍCH INVESTIC V ČESKÉ REPUBLICE k 31.12. 2011

3.5. Ekonomické zóny - jednotlivé země a ekonomická odvětví (NACE Rev. 2)

v tis. CZK

Kód	NACE Rev.2	Název	Základní kapitál	Reinvestovaný zisk	Ostatní kapitál	Celkem
	F4100	Výstavba budov	261 318	242 920	65 250	569 487
	G4500	Velkoobchod, maloobchod a opravy motorových vozidel	44 659	190 077	-676 376	-441 640
	G4600	Velkoobchod, kromě motorových vozidel	8 570 430	-549 107	-1 863 969	6 157 353
	G4700	Maloobchod, kromě motorových vozidel	1 423 162	-897 626	3 620 707	4 146 243
	H4900	Pozemní a potrubní doprava	0	0	-24 426	-24 426
	H5100	Letecká doprava	37 000	29 515	0	66 515
	H5200	Skladování a vedlejší činnosti v dopravě	950	74	71 010	72 034
	I5500	Ubytování	772 843	-253 649	427 613	946 807
	I5600	Stravování a pohostinství	318 957	97 758	-230 240	186 475
	J5800	Vydavatelské činnosti	0	7 735	0	7 735
	J6100	Telekomunikační činnosti	740 246	-560 618	15 176	194 804
	K6400	Finanční zprostředkování, kromě pojišťovnictví a penzijního financování	10 653 780	4 042 468	1 701 890	16 398 138
	K6500	Pojištění, zajištění a penzijní financování, kromě povinného sociálního zabezpečení	315 000	0	0	315 000
	K6600	Ostatní finanční činnosti	123 708	139 710	-71 605	191 813
	L6800	Činnosti v oblasti nemovitostí	1 064 286	-136 782	1 315 780	2 243 283
	M7000	Činnosti vedení podniků; poradenství v oblasti řízení	2 134 764	-304 211	-103 826	1 726 726
	M7100	Architektonické a inženýrské činnosti; technické zkoušky a analýzy	188 000	-6 365	-108 018	73 617
	M7200	Výzkum a vývoj	1 900	53 262	-42 249	12 913
	M7300	Reklama a průzkum trhu	54 972	97 928	101 151	254 051
	N7700	Činnosti v oblasti pronájmu a operativního leasingu	333 020	-32 933	-204 401	95 686
	N7900	Činnosti cestovních agentur, kanceláří a jiné rezerviční a související činnosti	20	1 425	3 390	4 835
	P8500	Vzdělávání	0	-98 231	0	-98 231
	R9000	Tvůrčí, umělecké a zábavní činnosti	110 000	-127 272	0	-17 272
IS		Island	105 855	86 493	532 476	724 824
	H5100	Letecká doprava	74 481	85 352	-1 446	158 386
LI		Lichtenštejnsko	6 729 131	-3 747 305	341 351	3 323 177
	A0200	Lesnictví a těžba dřeva	0	-758	0	-758
	C2100	Výroba základních farmaceutických výrobků a farmaceutických přípravků	343 364	623 635	121 261	1 088 259
	C2300	Výroba ostatních nekovových minerálních výrobků	98 006	-82 958	11 769	26 817
	C3100	Výroba nábytku	0	-403	0	-403
	D3500	Výroba a rozvod elektřiny, plynu, tepla a klimatizovaného vzduchu	0	380	0	380
	G4500	Velkoobchod, maloobchod a opravy motorových vozidel	0	-1 807 021	0	-1 807 021
	G4700	Maloobchod, kromě motorových vozidel	131 311	-126 393	0	4 918
	H5200	Skladování a vedlejší činnosti v dopravě	0	-141 083	0	-141 083
	K6400	Finanční zprostředkování, kromě pojišťovnictví a penzijního financování	2 812 370	780 958	0	3 593 328
	K6600	Ostatní finanční činnosti	0	-158 643	0	-158 643
	M7000	Činnosti vedení podniků; poradenství v oblasti řízení	646 151	-385 405	0	260 746
	M7300	Reklama a průzkum trhu	0	-909 438	0	-909 438
NO		Norsko	1 968 481	111 584	484 605	2 564 670
	C1000	Výroba potravinářských výrobků	749 962	343 054	338 369	1 431 385
	C1700	Výroba papíru a výrobků z papíru	0	0	58	58
	C2000	Výroba chemických látek a chemických přípravků	145 000	5 474	62 252	212 726
	C2200	Výroba pryžových a plastových výrobků	0	0	813	813
	C2700	Výroba elektrických zařízení	0	0	-24 373	-24 373
	C2900	Výroba motorových vozidel (kromě motocyklů), přívěsů a návěsů	0	0	54 906	54 906
	D3500	Výroba a rozvod elektřiny, plynu, tepla a klimatizovaného vzduchu	0	-7 310	0	-7 310
CH		Švýcarsko	43 929 184	64 047 238	8 277 464	116 253 886
	A0200	Lesnictví a těžba dřeva	351 540	3 727	0	355 267
	B0800	Ostatní těžba a dobývání	45 312	50 936	8 861	105 109
	C1000	Výroba potravinářských výrobků	2 216 356	1 154 786	389 010	3 760 152
	C1100	Výroba nápojů	0	0	-10 322	-10 322
	C1200	Výroba tabákových výrobků	0	0	-5 798 784	-5 798 784
	C1300	Výroba textilií	23 480	9 117	0	32 597
	C1400	Výroba oděvů	425 641	-166 025	0	259 616
	C1600	Zpracování dřeva, výroba dřevěných, korkových, proutěných a slaměných výrobků, kromě nábytku	173 918	354 187	-51 884	476 221
	C1700	Výroba papíru a výrobků z papíru	302 712	2 623 563	165 223	3 091 498
	C1800	Tisk a rozmnožování nahraných nosičů	0	473 112	0	473 112
	C1900	Výroba koksů a rafinovaných ropných produktů	0	-39 616	0	-39 616
	C2000	Výroba chemických látek a chemických přípravků	65 318	236 573	4 021	305 912
	C2100	Výroba základních farmaceutických výrobků a farmaceutických přípravků	4 697 099	-479 026	-152 762	4 065 311
	C2200	Výroba pryžových a plastových výrobků	216 328	-44 416	493 711	665 622
	C2300	Výroba ostatních nekovových minerálních výrobků	692 526	983 152	-815 856	859 822
	C2400	Výroba základních kovů, hutní zpracování kovů; slévárnictví	14 839 163	44 320 866	192 628	59 352 657
	C2500	Výroba kovových konstrukcí a kovodělných výrobků, kromě strojů a zařízení	921 844	-166 502	972 510	1 727 852
	C2600	Výroba počítačů, elektronických a optických přístrojů a zařízení	249 853	410 597	-361 045	299 405
	C2700	Výroba elektrických zařízení	1 148 208	850 617	-369 667	1 629 158
	C2800	Výroba strojů a zařízení j. n.	2 282 985	-702 713	2 242 369	3 822 640
	C2900	Výroba motorových vozidel (kromě motocyklů), přívěsů a návěsů	2 084 852	3 756 442	1 679 874	7 521 167
	C3200	Ostatní zpracovatelský průmysl	1 270 500	3 705 254	109 389	5 085 143
	D3500	Výroba a rozvod elektřiny, plynu, tepla a klimatizovaného vzduchu	3 479 835	2 728 572	1 989 525	8 197 932
	E3800	Shromažďování, sběr a odstraňování odpadů, úprava odpadů k dalšímu využití	0	6 354	0	6 354
	F4100	Výstavba budov	319 951	20 381	65 000	405 332
	F4200	Inženýrské stavitelství	5 000	195 159	160 000	360 159
	F4300	Specializované stavební činnosti	35 000	3 020	8 702	46 722
	G4500	Velkoobchod, maloobchod a opravy motorových vozidel	694 558	1 089 292	-482 374	1 301 476

3. STAV PŘÍMÝCH ZAHRANIČNÍCH INVESTIC V ČESKÉ REPUBLICE k 31.12. 2011

3.5. Ekonomické zóny - jednotlivé země a ekonomická odvětví (NACE Rev. 2)

v tis. CZK

Kód	NACE Rev.2	Název	Základní kapitál	Reinvestovaný zisk	Ostatní kapitál	Celkem
	G4600	Velkoobchod, kromě motorových vozidel	2 243 451	2 714 399	3 203 972	8 161 823
	G4700	Maloobchod, kromě motorových vozidel	294 894	-124 199	204 915	375 609
	H4900	Pozemní a potrubní doprava	810	2 279	-840	2 249
	H5100	Letecká doprava	18 500	14 758	0	33 258
	H5200	Skladování a vedlejší činnosti v dopravě	520 576	-58 303	0	462 273
	J5800	Vydavatelské činnosti	1 163 486	317 101	35 022	1 515 609
	J6100	Telekomunikační činnosti	0	0	-2 299	-2 299
	J6200	Činnosti v oblasti informačních technologií	77 802	-5 102	328 187	400 887
	K6400	Finanční zprostředkování, kromě pojišťovnictví a penzijního financování	0	39 117	1 685 382	1 724 499
	K6600	Ostatní finanční činnosti	30 000	10 248	-70 839	-30 591
	L6800	Činnosti v oblasti nemovitostí	2 074 647	-975 477	2 404 307	3 503 477
	M6900	Právní a účetnické činnosti	1 000	983	0	1 983
	M7000	Činnosti vedení podniků; poradenství v oblasti řízení	4 066	3 096	2 995	10 157
	M7100	Architektonické a inženýrské činnosti; technické zkoušky a analýzy	360 202	231 513	48 795	640 511
	M7200	Výzkum a vývoj	0	-841	0	-841
	M7300	Reklama a průzkum trhu	166 128	112 719	134 222	413 069
	M7400	Ostatní profesní, vědecké a technické činnosti	59 063	248 195	-47 582	259 676
	N7700	Činnosti v oblasti pronájmu a operativního leasingu	10 000	-7 366	41 234	43 868
	N7800	Činnosti související se zaměstnáním	271	52 128	132 549	184 948
	N7900	Činnosti cestovních agentur, kanceláří a jiné rezervační a související činnosti	35 500	-27 254	38 907	47 153
	N8000	Bezpečnostní a pátrací činnosti	0	6 639	0	6 639
	N8200	Administrativní, kancelářské a jiné podpůrné činnosti pro podnikání	0	0	34 726	34 726
	P8500	Vzdělávání	0	-42	0	-42
E2		OSTATNÍ EVROPSKÉ ZEMĚ	5 106 015	-375 298	2 405 325	7 136 042
AD		Andora	9 797	10 147	30 362	50 305
	C2100	Výroba základních farmaceutických výrobků a farmaceutických přípravků	7 007	12 727	0	19 735
AL		Albánie			-677	-677
BA		Bosna a Hercegovina			4 932	4 932
	C2200	Výroba pryžových a plastových výrobků	0	0	-6 480	-6 480
	J6100	Telekomunikační činnosti	0	0	-11	-11
BY		Bělorusko	2 080	-867	44 509	45 722
	G4600	Velkoobchod, kromě motorových vozidel	0	0	42 108	42 108
	H4900	Pozemní a potrubní doprava	0	0	-7 070	-7 070
GG		Guernsey	222 274	-322 594	373 214	272 894
	C2200	Výroba pryžových a plastových výrobků	41 600	-34 320	45 619	52 899
	G4600	Velkoobchod, kromě motorových vozidel	0	0	81 866	81 866
	L6800	Činnosti v oblasti nemovitostí	135 220	-272 983	248 216	110 453
	M7000	Činnosti vedení podniků; poradenství v oblasti řízení	0	0	-2 060	-2 060
GI		Gibraltar	344 401	-213 245	149 990	281 147
	G4600	Velkoobchod, kromě motorových vozidel	12 340	7 308	0	19 647
	L6800	Činnosti v oblasti nemovitostí	238 762	-222 333	99 700	116 129
IM		Ostrov Man	551 117	-96 394	-5 692	449 031
	C1000	Výroba potravinářských výrobků	0	8 870	-5 692	3 178
	L6800	Činnosti v oblasti nemovitostí	551 117	-105 265	0	445 852
JE		Jersey	-41 501	359 360	-2 033	315 826
	L6800	Činnosti v oblasti nemovitostí	-41 501	359 360	-2 033	315 826
HR		Chorvatsko	36 911	-56 233	-230 626	-249 948
	C1000	Výroba potravinářských výrobků	0	0	-11	-11
	C2500	Výroba kovových konstrukcí a kovodělných výrobků, kromě strojů a zařízení	0	0	-4 005	-4 005
	G4600	Velkoobchod, kromě motorových vozidel	36 911	-56 233	-1 590	-20 912
	J6100	Telekomunikační činnosti	0	0	-705	-705
MK		Makedonie			-32 426	-32 426
	J6100	Telekomunikační činnosti	0	0	-390	-390
RU		Rusko	3 819 290	-42 363	2 474 137	6 251 065
	C1000	Výroba potravinářských výrobků	0	0	-76 966	-76 966
	C1100	Výroba nápojů	0	0	-24 040	-24 040
	C2000	Výroba chemických látek a chemických přípravků	0	0	-13 328	-13 328
	C2300	Výroba ostatních nekovových minerálních výrobků	0	-44	-139 911	-139 955
	C2700	Výroba elektrických zařízení	0	0	-147 075	-147 075
	C3100	Výroba nábytku	0	0	-443	-443
	D3500	Výroba a rozvod elektřiny, plynu, tepla a klimatizovaného vzduchu	37 000	-8 890	0	28 110
	G4600	Velkoobchod, kromě motorových vozidel	103 067	448 566	-4 803	546 829
	I5500	Úbytování	617 466	-194 334	20 999	444 131
	L6800	Činnosti v oblasti nemovitostí	933 051	-353 805	823 747	1 402 993
	M7100	Architektonické a inženýrské činnosti; technické zkoušky a analýzy	156 574	-236 167	37 305	-42 288
TR		Turecko	112 987	-18 203	-499 927	-405 143
	C2500	Výroba kovových konstrukcí a kovodělných výrobků, kromě strojů a zařízení	0	0	-1 749	-1 749
	C2900	Výroba motorových vozidel (kromě motocyklů), přívěsů a návěsů	0	0	-48 567	-48 567
	G4600	Velkoobchod, kromě motorových vozidel	2 000	-669	-392	939
	R9200	Činnosti heren, kasin a sázkových kanceláří	86 042	-25 899	-26 614	33 529
UA		Ukrajina	55 070	-6 289	278 376	327 157
	C1000	Výroba potravinářských výrobků	0	0	-7 015	-7 015
	C1100	Výroba nápojů	0	0	-15 534	-15 534
	C2500	Výroba kovových konstrukcí a kovodělných výrobků, kromě strojů a zařízení	0	0	-23 306	-23 306
	C2700	Výroba elektrických zařízení	0	0	-75 014	-75 014

3. STAV PŘÍMÝCH ZAHRANIČNÍCH INVESTIC V ČESKÉ REPUBLICE k 31.12. 2011

3.5. Ekonomické zóny - jednotlivé země a ekonomická odvětví (NACE Rev. 2)

v tis. CZK

Kód	NACE Rev.2	Název	Základní kapitál	Reinvestovaný zisk	Ostatní kapitál	Celkem
	C3100	Výroba nábytku	0	0	-14	-14
	G4500	Velkoobchod, maloobchod a opravy motorových vozidel	0	0	-1 897	-1 897
	G4600	Velkoobchod, kromě motorových vozidel	35	-58	-2 886	-2 909
	J6200	Činnosti v oblasti informačních technologií	0	0	-2 901	-2 901
ME		Černá Hora			-362	-362
	J6100	Telekomunikační činnosti	0	0	-362	-362
RS		Srbsko	30 500	-44 851	-409 078	-423 429
	C1100	Výroba nápojů	0	0	-2 426	-2 426
	C2200	Výroba pryžových a plastových výrobků	0	0	-119 490	-119 490
	R9200	Činnosti heren, kasin a sázkových kanceláří	30 500	-44 851	0	-14 351
E4		AFRIKA	1 513 121	-1 728 764	77 735	-137 908
EG		Egypt	1 984	91 911	-3 218	90 677
	C2600	Výroba počítačů, elektronických a optických přístrojů a zařízení	1 984	91 911	-82	93 813
MA		Maroko			-1 296	-1 296
TN		Tunisko	18 940	-3 347	7 055	22 648
GN		Guinea	176 000	-71 929		104 071
	G4600	Velkoobchod, kromě motorových vozidel	176 000	-71 929	0	104 071
ZA		Jižní Afrika			19 580	19 580
	C1000	Výroba potravinářských výrobků	0	0	-45 117	-45 117
	C1100	Výroba nápojů	0	0	-906	-906
	C1300	Výroba textilií	0	0	-97	-97
	C2300	Výroba ostatních nekovových minerálních výrobků	0	0	54	54
	C2900	Výroba motorových vozidel (kromě motocyklů), přívěsů a návěsů	0	0	112 099	112 099
	J6200	Činnosti v oblasti informačních technologií	0	0	84	84
MU		Mauricius	121 461	-119 174	60 940	63 228
	M7000	Činnosti vedení podniků; poradenství v oblasti řízení	121 461	-119 174	0	2 288
SC		Seychely	1 194 736	-1 626 226	4 536	-426 954
	C1800	Tisk a rozmnožování nahraných nosičů	114 772	-114 717	3 286	3 341
	G4600	Velkoobchod, kromě motorových vozidel	2 000	-61	0	1 939
	L6800	Činnosti v oblasti nemovitostí	2 000	-735 471	0	-733 471
	M7000	Činnosti vedení podniků; poradenství v oblasti řízení	83 688	-59 108	0	24 580
SL		Sierra Leone			-9 151	-9 151
E7		AMERIKA	43 455 999	44 065 073	6 711 091	94 232 163
E8		SEVERNÍ AMERIKA	35 427 015	45 857 575	3 215 627	84 500 217
CA		Kanada	3 107 552	227 850	74 318	3 409 720
	C1100	Výroba nápojů	0	0	-5 550	-5 550
	C2900	Výroba motorových vozidel (kromě motocyklů), přívěsů a návěsů	135 137	-107 962	13 935	41 110
	G4700	Maloobchod, kromě motorových vozidel	0	0	8 919	8 919
	L6800	Činnosti v oblasti nemovitostí	309 980	-91 739	-65 431	152 810
	M7000	Činnosti vedení podniků; poradenství v oblasti řízení	0	0	795	795
US		Spojené státy americké	32 319 463	45 629 725	3 141 309	81 090 497
	C1000	Výroba potravinářských výrobků	190 304	4 331 591	12 110	4 534 005
	C1100	Výroba nápojů	0	0	-43 481	-43 481
	C1300	Výroba textilií	288 937	49 274	165 826	504 036
	C2000	Výroba chemických látek a chemických přípravků	108 615	9 478	18 615	136 708
	C2300	Výroba ostatních nekovových minerálních výrobků	0	0	6 692	6 692
	C2400	Výroba základních kovů, hutní zpracování kovů; slévárnictví	78 628	62 772	-138 396	3 004
	C2500	Výroba kovových konstrukcí a kovodělných výrobků, kromě strojů a zařízení	711 735	862 634	70 119	1 644 488
	C2600	Výroba počítačů, elektronických a optických přístrojů a zařízení	195 470	-543 736	2 204 188	1 855 922
	C2700	Výroba elektrických zařízení	317 694	341 043	19 559	678 296
	C2800	Výroba strojů a zařízení j. n.	475 699	-149 333	333 577	659 943
	C3200	Ostatní zpracovatelský průmysl	600	8 235	-85 664	-76 829
	G4500	Velkoobchod, maloobchod a opravy motorových vozidel	58 207	121 556	27 788	207 551
	G4600	Velkoobchod, kromě motorových vozidel	3 457 481	2 224 513	-346 225	5 335 769
	G4700	Maloobchod, kromě motorových vozidel	356 168	-128 674	-74 419	153 075
	H5200	Skladování a vedlejší činnosti v dopravě	17 100	297 934	-1 560	313 474
	I5600	Stravování a pohostinství	1 317 365	280 381	207 246	1 804 992
	J5800	Vydavatelské činnosti	625 292	-345 379	-67 668	212 245
	J6100	Telekomunikační činnosti	99 885	179 556	172 026	451 467
	K6400	Finanční zprostředkování, kromě pojišťovnictví a penzijního financování	8 431 467	35 815 192	1 757	44 248 416
	K6500	Pojištění, zajištění a penzijní financování, kromě povinného sociálního zabezpečení	114 745	1 559 588	0	1 674 333
	K6600	Ostatní finanční činnosti	126 157	17 601	69 562	213 320
	L6800	Činnosti v oblasti nemovitostí	11 533 799	258 786	460 384	12 252 969
	M7000	Činnosti vedení podniků; poradenství v oblasti řízení	186 805	-737	-103	185 965
	M7100	Architektonické a inženýrské činnosti; technické zkoušky a analýzy	449 583	164 264	263 162	877 009
	M7200	Výzkum a vývoj	0	0	-213 907	-213 907
	M7300	Reklama a průzkum trhu	59 470	51 421	449 388	560 279
	N7700	Činnosti v oblasti pronájmu a operativního leasingu	15 900	-17 201	568	-733
	N8000	Bezpečnostní a pátrací činnosti	2 000	5 500	0	7 500
	R9300	Sportovní, zábavní a rekreační činnosti	2 000	0	0	2 000
E9		STŘEDNÍ AMERIKA	8 028 984	-1 792 502	4 035 614	10 272 096
AW		Aruba			9 999	9 999
	G4700	Maloobchod, kromě motorových vozidel	0	0	9 999	9 999
BS		Bahamy	547 106	-315 732	385 103	616 477

3. STAV PŘÍMÝCH ZAHRANIČNÍCH INVESTIC V ČESKÉ REPUBLICE k 31.12. 2011

3.5. Ekonomické zóny - jednotlivé země a ekonomická odvětví (NACE Rev. 2)

v tis. CZK

Kód	NACE Rev.2	Název	Základní kapitál	Reinvestovaný zisk	Ostatní kapitál	Celkem
BZ		Belize	243 965	-134 879	2 375	111 461
	A0200	Lesnictví a těžba dřeva	60 253	-142 156	2 375	-79 528
	J6300	Informační činnosti	110 000	1 617	0	111 617
	Q8600	Zdravotní péče	71 712	6 651	0	78 363
	S9600	Poskytování ostatních osobních služeb	2 000	-991	0	1 009
BM		Bermudy	42 198	142 122	-379	183 941
VG		Britské Panenské ostrovy	3 640 495	-1 837 263	2 244 041	4 047 273
	C1000	Výroba potravinářských výrobků	444 810	183 497	0	628 307
	C1300	Výroba textilií	233 038	-20 283	152 128	364 883
	C1600	Zpracování dřeva, výroba dřevěných, korkových, proutěných a slaměných výrobků, kromě nábytku	132 019	-88 835	6 423	49 607
	C2700	Výroba elektrických zařízení	133 435	-36 876	0	96 559
	C3000	Výroba ostatních dopravních prostředků a zařízení	35 000	2 338	0	37 338
	L6800	Činnosti v oblasti nemovitostí	2 219 299	-1 724 069	2 077 129	2 572 360
KY		Kajmanské ostrovy	730 132	991 156	1 338 735	3 060 023
	C2000	Výroba chemických látek a chemických přípravků	56 723	454 923	0	511 646
	C2300	Výroba ostatních nekovových minerálních výrobků	81 905	-151 640	0	-69 735
	C2500	Výroba kovových konstrukcí a kovodělných výrobků, kromě strojů a zařízení	415 504	129 621	0	545 125
	C2600	Výroba počítačů, elektronických a optických přístrojů a zařízení	157 000	448 659	-181 841	423 818
	C2800	Výroba strojů a zařízení j. n.	0	113 742	0	113 742
	C2900	Výroba motorových vozidel (kromě motocyklů), přívěsů a návěsů	0	0	1 318 719	1 318 719
	D3500	Výroba a rozvod elektřiny, plynu, tepla a klimatizovaného vzduchu	0	0	212 316	212 316
	G4600	Velkoobchod, kromě motorových vozidel	2 000	-811	0	1 189
MX		Mexiko			-81 018	-81 018
	C2900	Výroba motorových vozidel (kromě motocyklů), přívěsů a návěsů	0	0	-37 627	-37 627
PA		Panama	540 344	141 460	94 092	775 896
	A0200	Lesnictví a těžba dřeva	45 399	-41 359	1 127	5 167
	C1600	Zpracování dřeva, výroba dřevěných, korkových, proutěných a slaměných výrobků, kromě nábytku	0	-3 298	0	-3 298
	F4300	Specializované stavební činnosti	6 650	0	0	6 650
	G4600	Velkoobchod, kromě motorových vozidel	6 000	1 956	0	7 956
	I5500	Ubytování	0	-24 587	0	-24 587
	L6800	Činnosti v oblasti nemovitostí	241 669	-29 962	32 730	244 437
	M7000	Činnosti vedení podniků; poradenství v oblasti řízení	0	-3 912	0	-3 912
	N7700	Činnosti v oblasti pronájmu a operativního leasingu	126 915	283 960	0	410 875
VC		Svatý Vincenc a Grenadiny	378 259	-702 578	8 253	-316 066
	G4600	Velkoobchod, kromě motorových vozidel	2 000	-69	2 901	4 832
	L6800	Činnosti v oblasti nemovitostí	18 458	2 033	0	20 491
F1		JIŽNÍ AMERIKA			-540 150	-540 150
AR		Argentina			-95 267	-95 267
	C2900	Výroba motorových vozidel (kromě motocyklů), přívěsů a návěsů	0	0	-41 898	-41 898
BR		Brazílie			-444 308	-444 308
	C1300	Výroba textilií	0	0	-110	-110
	C2200	Výroba pryžových a plastových výrobků	0	0	-21 261	-21 261
	C2800	Výroba strojů a zařízení j. n.	0	0	-6 125	-6 125
	C2900	Výroba motorových vozidel (kromě motocyklů), přívěsů a návěsů	0	0	5 217	5 217
	K6600	Ostatní finanční činnosti	0	0	-338 132	-338 132
CL		Chile			-575	-575
F2		ASIE	46 507 967	-3 428 278	12 546 935	55 626 625
F3		ZEMĚ BLÍZKÉHO A STŘEDNÍHO VÝCHODU	329 849	400 407	-124 767	605 489
IL		Izrael	83 552	100 463	-189 405	-5 390
BH		Bahrajn	33 300	-2 990		30 310
IQ		Irák			-561	-561
OM		Omán			-3 198	-3 198
	G4700	Maloobchod, kromě motorových vozidel	0	0	-3 198	-3 198
SA		Saúdská Arábie			68 968	68 968
	K6600	Ostatní finanční činnosti	0	0	-624	-624
AE		Spojené arabské emiráty	212 997	302 934	70 383	586 314
	M7000	Činnosti vedení podniků; poradenství v oblasti řízení	170 423	327 188	0	497 611
GE		Gruzie			-31 256	-31 256
JO		Jordánsko			-39 698	-39 698
F6		OSTATNÍ ASIJSKÉ ZEMĚ	46 178 118	-3 828 685	12 671 702	55 021 135
CN		Čína	802 472	-573 267	-1 071 310	-842 105
	C1000	Výroba potravinářských výrobků	217 000	-141 244	-62 993	12 763
	C1300	Výroba textilií	100	-1 470	2 564	1 194
	C2000	Výroba chemických látek a chemických přípravků	0	0	-14 617	-14 617
	C2200	Výroba pryžových a plastových výrobků	125 604	-26 949	117 964	216 619
	C2500	Výroba kovových konstrukcí a kovodělných výrobků, kromě strojů a zařízení	0	0	-785	-785
	C2600	Výroba počítačů, elektronických a optických přístrojů a zařízení	195 398	-375 891	257 305	76 812
	C2700	Výroba elektrických zařízení	15 641	-3 360	60 761	73 042
	C2800	Výroba strojů a zařízení j. n.	2 000	-21 564	-464 744	-484 308
	G4600	Velkoobchod, kromě motorových vozidel	99 837	-15 918	446	84 365
	G4700	Maloobchod, kromě motorových vozidel	0	0	-208	-208
	H5200	Skladování a vedlejší činnosti v dopravě	41 000	-8 545	-4 683	27 772
	J6200	Činnosti v oblasti informačních technologií	0	0	5 313	5 313

3. STAV PŘÍMÝCH ZAHRAŇIČNÍCH INVESTIC V ČESKÉ REPUBLICE k 31.12. 2011

3.5. Ekonomické zóny - jednotlivé země a ekonomická odvětví (NACE Rev. 2)

v tis. CZK

Kód	NACE Rev.2	Název	Základní kapitál	Reinvestovaný zisk	Ostatní kapitál	Celkem
HK		Hongkong	-197 463	-892 348	173 574	-916 237
	C2200	Výroba pryžových a plastových výrobků	26 930	28 443	-20 256	35 117
	C2600	Výroba počítačů, elektronických a optických přístrojů a zařízení	24 520	-30 701	303 929	297 748
	C2700	Výroba elektrických zařízení	0	0	-2 762	-2 762
	G4700	Maloobchod, kromě motorových vozidel	-272 919	-914 033	-516	-1 187 468
	L6800	Činnosti v oblasti nemovitostí	4 000	0	-107 206	-103 206
	M7000	Činnosti vedení podniků; poradenství v oblasti řízení	0	0	-2 802	-2 802
	M7300	Reklama a průzkum trhu	10 006	20 321	0	30 327
IN		Indie	1 477 931	-1 318 327	151 655	311 259
	C1000	Výroba potravinářských výrobků	0	0	-2 656	-2 656
	C2000	Výroba chemických látek a chemických přípravků	0	0	22 141	22 141
	C2300	Výroba ostatních nekovových minerálních výrobků	0	0	-694	-694
	C2800	Výroba strojů a zařízení j. n.	324 838	-39 737	95 973	381 074
	C2900	Výroba motorových vozidel (kromě motocyklů), přívěsů a návěsů	1 047 919	-1 203 951	-24 007	-180 039
	C3000	Výroba ostatních dopravních prostředků a zařízení	0	0	-4 212	-4 212
	H5200	Skladování a vedlejší činnosti v dopravě	0	0	-17 257	-17 257
ID		Indonésie	24 201	-4 845	4 097	23 453
	C2700	Výroba elektrických zařízení	0	0	1 296	1 296
	G4600	Velkoobchod, kromě motorových vozidel	0	0	464	464
JP		Japonsko	21 896 962	870 010	3 100 185	25 867 157
	C2000	Výroba chemických látek a chemických přípravků	487 462	952 609	84 067	1 524 138
	C2100	Výroba základních farmaceutických výrobků a farmaceutických přípravků	454 049	38 845	0	492 894
	C2200	Výroba pryžových a plastových výrobků	468 246	851 371	52 956	1 372 573
	C2600	Výroba počítačů, elektronických a optických přístrojů a zařízení	2 749 544	-1 136 038	692 290	2 305 796
	C2700	Výroba elektrických zařízení	4 154 606	-2 289 732	63 453	1 928 327
	C2800	Výroba strojů a zařízení j. n.	4 000 678	1 505 665	707 942	6 214 285
	C2900	Výroba motorových vozidel (kromě motocyklů), přívěsů a návěsů	6 795 096	1 434 145	495 295	8 724 536
	G4500	Velkoobchod, maloobchod a opravy motorových vozidel	205 322	200 428	61 458	467 208
	G4600	Velkoobchod, kromě motorových vozidel	114 209	24 834	280 252	419 295
KH		Kambodža	103 700	-351		103 349
	L6800	Činnosti v oblasti nemovitostí	103 700	-351	0	103 349
KZ		Kazachstán	85 797	-3 838	-7 042	74 917
	C1900	Výroba koksu a rafinovaných ropných produktů	53 000	0	0	53 000
KR		Korejská republika	18 924 704	931 250	5 767 586	25 623 540
	C1100	Výroba nápojů	0	0	-1 497	-1 497
	C2200	Výroba pryžových a plastových výrobků	0	0	-576	-576
	C2600	Výroba počítačů, elektronických a optických přístrojů a zařízení	0	0	-1 426	-1 426
	C2800	Výroba strojů a zařízení j. n.	0	0	1 213	1 213
	C2900	Výroba motorových vozidel (kromě motocyklů), přívěsů a návěsů	17 183 340	879 151	4 215 636	22 278 127
	G4500	Velkoobchod, maloobchod a opravy motorových vozidel	717 417	102 823	1 273 616	2 093 856
	G4600	Velkoobchod, kromě motorových vozidel	105 297	-30 504	39 713	114 506
MO		Macao			2 538	2 538
MY		Malajsie	300 000	-140 191	17 344	177 153
	C2600	Výroba počítačů, elektronických a optických přístrojů a zařízení	300 000	-140 191	13 952	173 761
	G4700	Maloobchod, kromě motorových vozidel	0	0	416	416
PK		Pákistán			21	21
	C2600	Výroba počítačů, elektronických a optických přístrojů a zařízení	0	0	1 351	1 351
TH		Thajsko			577 245	577 245
	C2200	Výroba pryžových a plastových výrobků	0	0	3 555	3 555
	C2500	Výroba kovových konstrukcí a kovodělných výrobků, kromě strojů a zařízení	0	0	-452	-452
	C2600	Výroba počítačů, elektronických a optických přístrojů a zařízení	294 330	-101 508	2 603 256	2 796 078
	C2700	Výroba elektrických zařízení	0	0	1 642	1 642
VN		Vietnam	4 375		40 277	44 652
	C1100	Výroba nápojů	0	0	-441	-441
AU		Austrálie	22 100	41 757	-222 003	-158 146
	C1000	Výroba potravinářských výrobků	0	0	-4 159	-4 159
	C1100	Výroba nápojů	0	0	-93 586	-93 586
	C2200	Výroba pryžových a plastových výrobků	0	0	-1 085	-1 085
	C2500	Výroba kovových konstrukcí a kovodělných výrobků, kromě strojů a zařízení	0	0	-18 891	-18 891
	G4600	Velkoobchod, kromě motorových vozidel	22 000	-643	-82 403	-61 046
	M7300	Reklama a průzkum trhu	0	0	45	45
NZ		Nový Zéland	15 525	1 715	-20 511	-3 271
	C1000	Výroba potravinářských výrobků	0	0	-1 026	-1 026
	C1100	Výroba nápojů	0	0	-1	-1
A8		OECD	1 136 878 326	886 486 785	229 276 825	2 252 641 936

3. STAV PŘÍMÝCH ZAHRANIČNÍCH INVESTIC V ČESKÉ REPUBLICE k 31.12. 2011

3.6. Ekonomické zóny celkem

v tis. CZK

Kód	Název	Základní kapitál	Reinvestovaný zisk	Ostatní kapitál	Celkem
A1	Svět	1 239 750 279	919 935 548	244 465 594	2 404 151 420
	<i>z toho</i>				
V1	Evropská unie (EU-27)	1 059 801 174	820 797 618	213 563 714	2 094 162 506
A5	EFTA	52 732 652	60 498 010	9 635 896	122 866 557
E2	Ostatní evropské země	5 106 015	-375 298	2 405 325	7 136 042
E4	Afrika	1 513 121	-1 728 764	77 735	-137 908
E8	Severní Amerika	35 427 015	45 857 575	3 215 627	84 500 217
E9	Střední Amerika	8 028 984	-1 792 502	4 035 614	10 272 096
F1	Jižní Amerika	0	0	-540 150	-540 150
F3	Země Blízkého a Středního východu	329 849	400 407	-124 767	605 489
F6	Ostatní asijské země	46 178 118	-3 828 685	12 671 702	55 021 135
A8	OECD	1 136 878 326	886 486 785	229 276 825	2 252 641 936

3. STAV PŘÍMÝCH ZAHRANIČNÍCH INVESTIC V ČESKÉ REPUBLICE k 31.12. 2011

3.7. Regiony

v tis. CZK

Kód	Název	Základní kapitál	Reinvestovaný zisk	Ostatní kapitál	Celkem
CZ	CELKEM	1 239 750 279	919 935 548	244 465 594	2 404 151 420
CZ011	Hlavní město Praha	692 131 416	381 345 848	183 312 979	1 256 790 242
CZ021	Středočeský kraj	107 183 817	170 662 148	-23 113 555	254 732 411
CZ0211	Benešov	1 427 541	154 959	457 039	2 039 539
CZ0212	Beroun	9 233 964	13 110 193	-1 420 004	20 924 153
CZ0213	Kladno	16 142 312	-1 126 606	11 263 755	26 279 461
CZ0214	Kolín	11 267 536	6 665 243	-3 956 885	13 975 893
CZ0215	Kutná Hora	4 640 069	2 834 417	-5 735 716	1 738 770
CZ0216	Mělník	8 026 206	5 890 609	3 667 038	17 583 853
CZ0217	Mladá Boleslav	25 656 126	127 218 097	-44 126 000	108 748 223
CZ0218	Nymburk	1 337 898	1 121 237	118 552	2 577 687
CZ0219	Praha-východ	16 090 128	9 990 508	14 131 487	40 212 122
CZ021A	Praha-západ	7 828 132	2 008 932	2 725 743	12 562 807
CZ021B	Příbram	2 799 981	1 222 825	-277 923	3 744 883
CZ021C	Rakovník	2 733 925	1 571 735	39 359	4 345 019
CZ031	Jihočeský kraj	45 992 917	37 506 450	5 422 502	88 921 869
CZ0311	České Budějovice	33 467 041	33 723 340	2 172 886	69 363 267
CZ0312	Český Krumlov	2 664 736	2 394 098	119 225	5 178 059
CZ0313	Jindřichův Hradec	1 298 739	437 122	199 509	1 935 370
CZ0314	Písek	4 616 135	-1 717 435	1 779 841	4 678 541
CZ0315	Prachatice	342 669	767 517	7 984	1 118 170
CZ0316	Strakonice	1 146 521	199 562	318 386	1 664 469
CZ0317	Tábor	2 457 076	1 702 246	824 671	4 983 993
CZ032	Plzeňský kraj	40 668 390	12 201 577	21 536 776	74 406 743
CZ0321	Domažlice	804 323	1 322 553	309 614	2 436 490
CZ0322	Klatovy	2 465 490	882 179	982 660	4 330 330
CZ0323	Plzeň-město	27 559 995	2 767 544	17 400 867	47 728 407
CZ0324	Plzeň-jih	3 363 517	2 259 686	320 559	5 943 762
CZ0325	Plzeň-sever	2 110 439	2 306 817	401 984	4 819 240
CZ0326	Rokycany	900 196	2 444 841	-51 079	3 293 958
CZ0327	Tachov	3 464 429	217 956	2 172 171	5 854 556
CZ041	Karlovarský kraj	9 494 794	8 908 243	1 283 399	19 686 436
CZ0411	Cheb	3 154 616	1 262 663	559 208	4 976 487
CZ0412	Karlovy Vary	3 655 613	5 846 039	-753 864	8 747 789
CZ0413	Sokolov	2 684 565	1 799 541	1 478 055	5 962 160
CZ042	Ústecký kraj	46 475 241	39 218 912	1 423 837	87 117 990
CZ0421	Děčín	3 807 704	4 187 042	-143 652	7 851 094
CZ0422	Chomutov	5 861 257	5 266 850	-720 985	10 407 122
CZ0423	Litoměřice	4 853 275	2 046 914	293 613	7 193 802
CZ0424	Louny	6 148 706	-3 414 239	1 566 023	4 300 489
CZ0425	Most	11 437 797	18 517 698	3 910	29 959 404
CZ0426	Teplice	8 019 108	5 603 455	-1 530 169	12 092 394
CZ0427	Ústí nad Labem	6 347 394	7 011 193	1 955 097	15 313 684
CZ051	Liberecký kraj	22 619 103	18 675 215	17 320 889	58 615 206
CZ0511	Česká Lípa	2 899 451	10 472 570	8 919 138	22 291 159
CZ0512	Jablonec nad Nisou	3 158 346	2 351 189	6 797 021	12 306 556
CZ0513	Liberec	13 801 769	2 001 869	1 854 265	17 657 903
CZ0514	Semily	2 759 537	3 849 586	-249 535	6 359 588
CZ052	Královéhradecký kraj	14 834 651	16 902 482	15 882 692	47 619 825
CZ0521	Hradec Králové	5 169 545	5 952 891	2 551 047	13 673 483
CZ0522	Jičín	3 610 628	8 031 841	11 347 725	22 990 194
CZ0523	Náchod	3 500 498	-237 883	181 450	3 444 065
CZ0524	Rychnov nad Kněžnou	1 060 646	940 126	1 497 241	3 498 013
CZ0525	Trutnov	1 493 334	2 215 507	305 229	4 014 070
CZ053	Pardubický kraj	25 882 602	29 079 008	-2 018 735	52 942 874
CZ0531	Chrudim	1 594 706	1 105 903	1 597 610	4 298 218
CZ0532	Pardubice	13 389 047	21 412 338	-1 375 467	33 425 917
CZ0533	Svitavy	5 237 281	2 327 920	-1 568 208	5 996 993
CZ0534	Ústí nad Orlicí	5 661 568	4 232 848	-672 670	9 221 746

3. STAV PŘÍMÝCH ZAHRANIČNÍCH INVESTIC V ČESKÉ REPUBLICE k 31.12. 2011

3.7. Regiony

v tis. CZK

Kód	Název	Základní kapitál	Reinvestovaný zisk	Ostatní kapitál	Celkem
CZ061	Kraj Vysočina	36 198 683	-6 223 409	19 818 276	49 793 550
CZ0611	Havlíčkův Brod	2 871 510	1 631 585	-262 262	4 240 833
CZ0612	Jihlava	8 259 108	5 585 434	4 994 572	18 839 114
CZ0613	Pelhřimov	21 620 983	-20 120 675	12 424 131	13 924 440
CZ0614	Třebíč	843 196	1 752 973	948 258	3 544 427
CZ0615	Žďár nad Sázavou	2 603 886	4 927 274	1 713 577	9 244 737
CZ062	Jihomoravský kraj	72 925 292	60 628 194	26 059 128	159 612 614
CZ0621	Blansko	3 603 351	1 123 323	662 993	5 389 667
CZ0622	Brno-město	47 985 975	31 001 440	18 770 950	97 758 365
CZ0623	Brno-venkov	9 575 975	6 902 630	3 332 659	19 811 263
CZ0624	Břeclav	4 755 618	94 067	-246 201	4 603 483
CZ0625	Hodonín	2 574 962	10 854 831	1 317 218	14 747 010
CZ0626	Vyškov	3 360 108	6 734 193	1 052 161	11 146 462
CZ0627	Znojmo	1 069 305	3 917 711	1 169 349	6 156 364
CZ071	Olomoucký kraj	15 379 444	15 393 143	249 866	31 022 454
CZ0711	Jeseník	760 307	297 251	6 185	1 063 743
CZ0712	Olomouc	5 909 372	4 078 956	-730 185	9 258 143
CZ0713	Prostějov	4 562 729	832 477	-115 937	5 279 270
CZ0714	Přerov	2 188 877	2 562 512	890 092	5 641 481
CZ0715	Šumperk	1 958 159	7 621 946	199 711	9 779 817
CZ072	Zlínský kraj	15 121 905	31 271 157	3 474 955	49 868 017
CZ0721	Kroměříž	244 706	140 498	137 061	522 266
CZ0722	Uherské Hradiště	3 018 617	3 864 273	23 920	6 906 810
CZ0723	Vsetín	3 703 312	3 901 451	3 224 931	10 829 694
CZ0724	Zlín	8 155 269	23 364 935	89 043	31 609 247
CZ081	Moravskoslezský kraj	94 842 024	104 366 580	-26 187 416	173 021 188
CZ0811	Bruntál	2 416 448	504 775	1 379 159	4 300 382
CZ0812	Frydek-Místek	6 174 984	15 753 329	-156 030	21 772 282
CZ0813	Karviná	3 377 971	4 120 010	1 301 624	8 799 605
CZ0814	Nový Jičín	3 258 066	2 580 492	570 199	6 408 757
CZ0815	Opava	3 328 459	12 900 442	-2 890 170	13 338 731
CZ0816	Ostrava-město	76 286 096	68 507 532	-26 392 198	118 401 430

4.1. ODLIV PŘÍMÝCH INVESTIC DO ZAHRANIČÍ za rok 2011

Ekonomické sektory - odvětví (NACE Rev. 2)

v tis. CZK

Kód	NACE Rev.2	Název	Základní kapitál	Reinvestovaný zisk	Ostatní kapitál	Celkem
B0995	05-09	TĚŽBA A DOBÝVÁNÍ NEROSTŮ	-16 775 711	-45 223	-766	-16 821 700
C3395	10-33	ZPRACOVATELSKÝ PRŮMYSL	-774 735	1 795 590	460 636	1 481 492
-		z toho				
C1205	10-12	Výroba potravin, nápojů a tabákových výrobků	-717 430	-88 838	44 304	-761 964
C1405	13-14	Výroba textilií a oděvů	148 350	-214 650	-317 369	-383 669
C1805	16-18	Dřevařský průmysl, výroba papíru, tisk a rozmnožování nahraných nosičů	180 729	112 836	-25 137	268 428
C1995	19-22	Ropné, chemické, farmaceutické, pryžové a plastové výrobky	92 423	1 273 802	-6 685	1 359 540
C2505	24-25	Kovy, kovové výrobky	-187 407	-75 242	502 960	240 312
C2600	26	Počítače, elektronické a optické přístroje a zařízení	1 857	-9 347	-5 195	-12 685
C2800	28	Výroba strojů a zařízení j.n.	-40 297	86 365	-265 428	-219 360
C3000	30	Výroba ostatních dopravních prostředků a zařízení	1 955	57 513	59 487	118 955
D3500	35	VÝROBA A ROZVOD ELEKTŘINY, PLYNU, TEPLA A KLIMATIZOVANÉHO VZDUCHU	-641 986	1 080 926	-4 185 917	-3 746 977
E3995	36-39	ÚPRAVA A ROZVOD VODY, KANALIZACE, SBĚR A ÚPRAVA ODPADŮ	4 021	-7 172	4 548	1 397
X9995	45-99	SLUŽBY CELKEM	3 493 317	10 912 446	-1 892 185	12 513 578
-		z toho				
G4795	45-47	VELKOOBCHOD, MALOOBCHOD; OPRAVY MOTOROVÝCH VOZIDEL	305 241	1 674 590	-785 738	1 194 093
I5695	55-56	UBYTOVÁNÍ, STRAVOVÁNÍ A POHOSTINSTVÍ	-1 647 734	0	-7	-1 647 741
J6395	58-63	INFORMAČNÍ A KOMUNIKAČNÍ ČINNOSTI	-242 460	865 406	-5 947	616 999
K6695	64-66	FINANČNÍ A POJIŠŤOVACÍ ČINNOSTI	3 658 616	-97 714	-1 072 439	2 488 463
L6800	68	ČINNOSTI V OBLASTI NEMOVITOSTÍ	380 198	2 639 934	-118 032	2 902 100
M7595	69-75	PROFESNÍ, VĚDECKÉ A TECHNICKÉ ČINNOSTI	950 527	6 066 579	8 429	7 025 535
N8295	77-82	ADMINISTRATIVNÍ A PODPŮRNÉ ČINNOSTI	3 152	19 334	-21 835	651
P8500	85	VZDĚLÁVÁNÍ	0	0	0	0
Q8895	86-88	ZDRAVOTNÍ A SOCIÁLNÍ PÉČE	0	-3 510	0	-3 510
R9395	90-93	KULTURNÍ, ZÁBAVNÍ A REKREAČNÍ ČINNOSTI	2 457	6 479	8 662	17 598
S9695	94-96	ČINNOSTI OSTATNÍCH SLUŽEB	0	-32 475	43 611	11 136
X9997	00-99	CELKEM bez soukromého nákupu a prodeje nemovitostí	-14 355 355	12 843 633	-4 281 887	-5 793 609
X9998	X9998	Soukromý nákup a prodej nemovitostí	0	0	0	0
X9999	00-99, X9998	CELKEM	-14 355 355	12 843 633	-4 281 887	-5 793 609

Převodní číselník odvětvové klasifikace ekonomických činností z NACE Rev. 1.1 na NACE Rev. 2 vychází z Registru ekonomických subjektů ČSÚ.

4.2. ODLIV PŘÍMÝCH INVESTIC DO ZAHRANIČÍ za rok 2011

Ekonomické zóny - jednotlivé země

v tis. CZK

Kód	Název	Základní kapitál	Reinvestovaný zisk	Ostatní kapitál	Celkem
A1	SVĚT CELKEM	-14 355 355	12 843 633	-4 281 887	-5 793 609
E1	EVROPA	-14 833 960	11 583 262	-4 242 185	-7 492 883
	<i>z toho</i>				
BE	Belgie	366 527	0	-2 177	364 350
BG	Bulharsko	-487 144	29 098	167 527	-290 518
DE	Německo	-842 283	918 900	-70 297	6 320
EE	Estonsko	0	-13 109	12 257	-852
IE	Irsko	247 989	-4 012	-34 010	209 967
ES	Španělsko	190 602	2 475	211 908	404 985
FR	Francie	-64 572	7 494	-128 253	-185 331
IT	Itálie	30 293	10 354	72 601	113 248
CY	Kypr	-12 146 624	2 867 419	-227 502	-9 506 707
LU	Lucembursko	164 279	-162 072	83 493	85 700
HU	Maďarsko	-45 160	-231 290	354 230	77 780
MT	Malta	0	323 561	-2 932	320 629
NL	Nizozemí	-1 690 374	7 573 224	-4 803 029	1 079 821
AT	Rakousko	90 033	84 149	424 313	598 495
PL	Polsko	-130 382	545 289	-252 724	162 182
RO	Rumunsko	-375 751	-884 103	428 713	-831 141
SI	Slovinsko	-57 681	15 575	1 209	-40 897
SK	Slovensko	1 347 684	1 319 088	-388 536	2 278 235
GB	Velká Británie	273 433	-9 279	-53 994	210 160
CH	Švýcarsko	78 024	105 616	-112	183 528
E2	Ostatní evropské země	-1 673 112	-1 379 065	185 419	-2 866 758
	<i>z toho</i>				
BA	Bosna a Hercegovina	0	-171	-35 051	-35 222
BY	Bělorusko	0	112 413	-29 226	83 187
GG	Guernsey	252 788	0	0	252 788
GI	Gibraltar	-1 647 734	0	0	-1 647 734
HR	Chorvatsko	0	11 505	-28 820	-17 315
MD	Moldávie	0	129	0	129
RU	Rusko	47 873	344 180	36 341	428 394
TR	Turecko	-550 973	-1 495 821	561 544	-1 485 250
UA	Ukrajina	91 717	-81 299	20 786	31 204
RS	Srbsko	10 165	-13 976	-23 977	-27 788
E4	AFRIKA	1 806	-384	679	2 101
	<i>z toho</i>				
E7	AMERIKA	381 016	65 595	-37 380	409 231
E8	Severní Amerika	357 347	-25 672	-71 693	259 982
	<i>z toho</i>				
US	Spojené státy americké	68 047	-29 079	-115 679	-76 711
E9	Střední Amerika	29 884	3 030	25 402	58 316
	<i>z toho</i>				
CR	Kostarika	0	108	0	108
F1	Jižní Amerika	-6 215	88 236	8 911	90 932
	<i>z toho</i>				
BR	Brazílie	28 236	75 303	11 762	115 301
CL	Chile	-37 586	-840	3	-38 423
SR	Surinam	0	23 790	1 196	24 986
F2	ASIE	95 783	1 195 160	-3 539	1 287 404
F3	Země Blízkého a Středního východu	30 681	1 109 540	65 817	1 206 038
	<i>z toho</i>				
SA	Saúdská Arábie	1 857	0	2 639	4 496
AM	Arménie	0	-193	-883	-1 076
GE	Gruzie	28 824	1 109 728	72 963	1 211 515

4.2. ODLIV PŘÍMÝCH INVESTIC DO ZAHRANIČÍ za rok 2011

Ekonomické zóny - jednotlivé země

v tis. CZK

Kód	Název	Základní kapitál	Reinvestovaný zisk	Ostatní kapitál	Celkem
F6	Ostatní asijské země	65 102	85 620	-69 356	81 366
	<i>z toho</i>				
CN	Čína	20 807	12 373	-42 404	-9 224
IN	Indie	2 171	54 614	15 510	72 295
JP	Japonsko	2 575	-14 886	650	-11 661
KZ	Kazachstán	21 903	28 141	-31 722	18 322
MN	Mongolsko	0	699	879	1 578
MM	Myanmar	0	-680	0	-680
SG	Singapur	0	770	0	770
VN	Vietnam	17 646	4 589	-12 269	9 966
F7	OCEÁNIE A POLÁRNÍ OBLASTI	0	0	538	538
	<i>z toho</i>				
AU	Austrálie	0	0	538	538
I6	Eurozóna 17	-12 364 127	12 945 316	-4 850 955	-4 269 766
J6	Mimo eurozónu 17	-1 991 228	-101 683	569 068	-1 523 843
V1	EU-27	-13 252 244	12 794 830	-4 399 465	-4 856 879
V2	Extra EU-27	-1 103 112	48 803	117 578	-936 731
A8	OECD	-338 811	8 978 205	-4 269 470	4 369 924
A5	EFTA	91 395	155 992	681	248 068
B1	NAFTA	418 006	-22 750	-46 291	348 965
C4	"Offshore" finanční centra	-1 412 350	51 203	0	-1 361 147
A9	Státy střední a východní Evropy	133 218	-247 162	-432 846	-546 790

4.3. PŘÍLIV PŘÍMÝCH INVESTIC ZE ZAHRANIČÍ za rok 2011

Ekonomické sektory - odvětví (NACE Rev. 2)

v tis. CZK

Kód	NACE Rev.2	Název	Základní kapitál	Reinvestovaný zisk	Ostatní kapitál	Celkem
A0395	01-03	ZEMĚDĚLSTVÍ, LESNICTVÍ, RYBOLOV	-8 528	74 725	-114 030	-47 833
B0995	05-09	TĚŽBA A DOBÝVÁNÍ NEROSTŮ	1 001 019	-6 038 230	-1 046 417	-6 083 628
C3395	10-33	ZPRACOVATELSKÝ PRŮMYSL	-7 136 410	30 764 577	-2 259 715	21 368 451
-		z toho				
C1205	10-12	Výroba potravin, nápojů a tabákových výrobků	-749 688	-196 064	4 195 018	3 249 265
C1405	13-14	Výroba textilií a oděvů	56 535	120 839	-1 467 087	-1 289 713
C1805	16-18	Dřevařský průmysl, výroba papíru, tisk a rozmnožování nahraných nosičů	199 823	-1 325 962	-3 519 559	-4 645 698
C1995	19-22	Ropné, chemické, farmaceutické, pryžové a plastové výrobky	-1 589 682	6 837 394	-1 222 289	4 025 424
C2505	24-25	Kovy, kovové výrobky	53 602	2 259 807	1 331 587	3 644 995
C2600	26	Počítače, elektronické a optické přístroje a zařízení	-808 893	-4 922 209	5 450 747	-280 355
C2800	28	Výroba strojů a zařízení j.n.	-5 124 278	4 126 019	3 465 226	2 466 967
C3390	15,23,27, 31-33	Ostatní zpracovatelský průmysl (výroba usní, nábytku, el.zařízení; opravy a instalace)	-689 872	5 100 372	-2 355 967	2 054 533
D3500	35	VÝROBA A ROZVOD ELEKTŘINY, PLYNU, TEPLA A KLIMATIZOVANÉHO VZDUCHU	-2 145 335	16 553 904	11 006 625	25 415 194
E3995	36-39	ÚPRAVA A ROZVOD VODY, KANALIZACE, SBĚR A ÚPRAVA ODPADŮ	195 265	715 527	844 935	1 755 728
F4395	41-43	STAVEBNICTVÍ	959 791	190 287	-2 075 306	-925 228
X9995	45-99	SLUŽBY CELKEM	-17 670 524	-3 540 928	15 827 905	-5 383 546
-		z toho				
G4795	45-47	VELKOOBCHOD, MALOOBCHOD; OPRAVY MOTOROVÝCH VOZIDEL	1 109 363	-594 918	7 492 149	8 006 593
H5395	49-53	DOPRAVA, SKLADOVÁNÍ, POŠTOVNÍ A KURÝRNÍ ČINNOSTI	1 391 811	227 170	6 105 770	7 724 751
I5695	55-56	UBYTOVÁNÍ, STRAVOVÁNÍ A POHOSTINSTVÍ	-78 462	-1 871 794	711 316	-1 238 940
J6395	58-63	INFORMAČNÍ A KOMUNIKAČNÍ ČINNOSTI	-12 262 688	-10 270 980	7 490 355	-15 043 313
K6695	64-66	FINANČNÍ A POJIŠŤOVACÍ ČINNOSTI	-14 728 311	14 194 352	-1 947 430	-2 481 389
L6800	68	ČINNOSTI V OBLASTI NEMOVITOSTÍ	5 153 080	-3 664 603	-4 924 951	-3 436 474
M7595	69-75	PROFESNÍ, VĚDECKÉ A TECHNICKÉ ČINNOSTI	1 303 135	-1 830 743	-700 997	-1 228 605
N8295	77-82	ADMINISTRATIVNÍ A PODPŮRNÉ ČINNOSTI	129 067	223 980	948 357	1 301 404
Q8895	86-88	ZDRAVOTNÍ A SOCIÁLNÍ PÉČE	49 292	272 503	170 893	492 688
R9395	90-93	KULTURNÍ, ZÁBAVNÍ A REKREAČNÍ ČINNOSTI	272 820	-68 799	65 641	269 662
S9695	94-96	ČINNOSTI OSTATNÍCH SLUŽEB	-19 898	-147 057	420 021	253 066
X9997	00-99	CELKEM bez soukromého nákupu a prodeje nemovitostí	-24 762 181	38 719 688	22 183 997	36 141 504
X9998	X9998	Soukromý nákup a prodej nemovitostí	5 580 722	-711 000	0	4 869 722
X9999	00-99, X9998	CELKEM	-19 181 459	38 008 688	22 183 997	41 011 226

Převodní číselník odvětvové klasifikace ekonomických činností z NACE Rev. 1.1 na NACE Rev. 2 vychází z Registru ekonomických subjektů ČSÚ.

4.4. PŘÍLIV PŘÍMÝCH INVESTIC ZE ZAHRANIČÍ za rok 2011

Ekonomické zóny - jednotlivé země

v tis. CZK

Kód	Název	Základní kapitál	Reinvestovaný zisk	Ostatní kapitál	Celkem
A1	SVĚT CELKEM	-19 181 459	38 008 688	22 183 997	41 011 226
E1	EVROPA	-20 784 574	31 519 304	17 133 123	27 867 852
	<i>z toho</i>				
BE	Belgie	-2 374 490	-8 482 249	19 751 382	8 894 643
BG	Bulharsko	-24 000	-1 711	71 931	46 220
DK	Dánsko	-15 202	543 185	-841 256	-313 273
DE	Německo	-1 592 879	21 718 742	12 292 722	32 418 584
EE	Estonsko	-2 000	0	-3 827	-5 827
IE	Irsko	290 015	101 167	-6 913 329	-6 522 147
GR	Řecko	-329 202	-65 627	16 704	-378 125
ES	Španělsko	649 778	-3 083 140	-9 502 715	-11 936 077
FR	Francie	-1 028 757	1 407 739	-4 179 649	-3 800 668
IT	Itálie	241 099	-898 921	727 148	69 326
CY	Kypr	-1 026 396	1 587 365	-2 053 870	-1 492 901
LU	Lucembursko	-18 949 456	-3 492 441	15 789 712	-6 652 185
HU	Maďarsko	-150 060	348 104	-520 151	-322 107
MT	Malta	1 378 401	-372 514	1 917 495	2 923 382
NL	Nizozemí	-14 883 256	14 399 215	-35 284 013	-35 768 054
AT	Rakousko	3 808 755	15 630 772	-4 658 818	14 780 708
PL	Polsko	261 266	-1 466 435	5 205 603	4 000 434
PT	Portugalsko	253 000	-23 374	-130 316	99 310
RO	Rumunsko	0	-6 699	727 846	721 147
SI	Slovinsko	7 947	-720 917	2 234 677	1 521 707
SK	Slovensko	2 901 574	-7 447 749	11 206 370	6 660 195
FI	Finsko	164 467	166 154	1 232 840	1 563 461
SE	Švédsko	-157 125	998 819	-1 745 326	-903 632
GB	Velká Británie	8 462 812	-1 737 094	8 978 587	15 704 305
IS	Island	0	653	444 907	445 560
LI	Lichtenštejnsko	-2 567 344	217 823	214 119	-2 135 402
NO	Norsko	4 755	104 844	339 340	448 939
CH	Švýcarsko	2 550 460	1 983 054	3 128 427	7 661 941
E2	Ostatní evropské země	1 257 483	140 078	-912 050	485 511
	<i>z toho</i>				
AL	Albánie	0	0	-129	-129
BA	Bosna a Hercegovina	0	0	5 955	5 955
GG	Guernsey	0	-27 504	-19 824	-47 328
GI	Gibraltar	2 000	-35 669	5 239	-28 430
IM	Ostrov Man	0	14 918	-2 554	12 364
JE	Jersey	0	89 139	1 312	90 451
HR	Chorvatsko	8 300	-11 048	-239 891	-242 639
MD	Moldávie	0	0	-316	-316
MK	Makedonie	0	0	-29 263	-29 263
RU	Rusko	936 993	88 682	-60 268	965 408
TR	Turecko	2 000	10 508	-437 368	-424 860
UA	Ukrajina	279 975	-1 259	-40 572	238 144
ME	Černá Hora	0	0	1 692	1 692
RS	Srbsko	35 515	-947	-372 528	-337 960
E4	AFRIKA	130 925	-161 325	127 431	97 031
	<i>z toho</i>				
EG	Egypt	0	18 758	5 489	24 247
MA	Maroko	0	0	-83	-83
TN	Tunisko	1 000	-1 146	32 156	32 010
GN	Guinea	0	-2	0	-2
ZA	Jižní Afrika	0	0	69 528	69 528
SC	Seychely	129 925	-178 706	-46 966	-95 747
SL	Sierra Leone	0	0	68 018	68 018

4.4. PŘÍLIV PŘÍMÝCH INVESTIC ZE ZAHRANIČÍ za rok 2011

Ekonomické zóny - jednotlivé země

v tis. CZK

Kód	Název	Základní kapitál	Reinvestovaný zisk	Ostatní kapitál	Celkem
E7	AMERIKA	495 756	5 437 265	3 864 245	9 797 267
E8	Severní Amerika	-382 981	6 259 818	444 649	6 321 486
	<i>z toho</i>				
CA	Kanada	-112 851	264 595	56 387	208 131
US	Spojené státy americké	-270 130	5 995 224	388 262	6 113 355
E9	Střední Amerika	1 387 768	-822 553	3 200 834	3 766 049
	<i>z toho</i>				
AW	Aruba	0	0	9 999	9 999
BZ	Belize	-349 548	-37 702	-4 660	-391 910
BM	Bermudy	0	22 555	-3 642	18 913
VG	Britské Panenské ostrovy	793 416	-873 843	1 242 535	1 162 108
KY	Kajmanské ostrovy	826 204	83 141	1 908 826	2 818 171
MX	Mexiko	0	0	50 414	50 414
PA	Panama	215 889	51 636	18 809	286 334
KN	Svatý Kryštof a Nevis	0	0	-15 880	-15 880
VC	Svatý Vincenc a Grenadiny	-93 560	-65 375	8 253	-150 682
TC	Turks a Caicos	0	0	192	192
F1	Jižní Amerika	-509 030	0	218 762	-290 268
	<i>z toho</i>				
AR	Argentina	0	0	-39 965	-39 965
BR	Brazílie	-514 000	0	259 216	-254 784
CL	Chile	0	0	-489	-489
F2	ASIE	977 270	1 588 157	1 275 205	3 840 632
F3	Země Blízkého a Středního východu	48 665	5 849	-345 227	-290 713
	<i>z toho</i>				
IL	Izrael	2 720	-3 398	-296 667	-297 346
OM	Omán	0	0	-3 198	-3 198
SA	Saúdská Arábie	6 940	0	-2 645	4 295
GE	Gruzie	0	0	9 023	9 023
JO	Jordánsko	0	0	-39 698	-39 698
F6	Ostatní asijské země	928 604	1 582 308	1 620 432	4 131 344
	<i>z toho</i>				
CN	Čína	182 956	-201 978	-2 063 736	-2 082 758
HK	Hongkong	18 305	-727 150	278 553	-430 292
IN	Indie	1 046 700	-349 248	-1 138 747	-441 295
JP	Japonsko	-247 755	-570 441	-1 469 368	-2 287 564
KH	Kambodža	50 400	-351	0	50 049
KR	Korejská republika	-188 635	3 431 447	3 908 694	7 151 506
MO	Macao	0	0	2 538	2 538
MN	Mongolsko	1 000	0	0	1 000
PK	Pákistán	0	0	21	21
TH	Thajsko	0	0	486 297	486 297
UZ	Uzbekistán	-3 600	0	0	-3 600
VN	Vietnam	1 000	0	-54 048	-53 048
F7	OCEÁNIE A POLÁRNÍ OBLASTI	-835	-1 101	-216 007	-217 943
	<i>z toho</i>				
I6	Eurozóna 17	-30 491 401	30 424 220	2 442 514	2 375 333
J6	Mimo eurozónu 17	11 309 942	7 584 468	19 741 483	38 635 893
V1	EU-27	-22 038 229	29 083 900	14 158 271	21 203 942
V2	Extra EU-27	2 856 770	8 924 788	8 025 726	19 807 284
A8	OECD	-20 701 986	39 111 332	19 555 406	37 964 751
A5	EFTA	-12 129	2 306 374	4 126 793	6 421 038
B1	NAFTA	-382 981	6 259 818	495 063	6 371 900
C4	"Offshore" finanční centra	-966 041	-1 479 678	3 499 526	1 053 807
A9	Státy střední a východní Evropy	43 815	-11 995	-634 164	-602 344

4.5. PŘÍJMY Z PŘÍMÝCH INVESTIC za rok 2011

Ekonomická odvětví (NACE Rev. 2) - 1.část

Toky příjmů

v tis. CZK

Kód	NACE Rev.2	Odvětví	Příjem ze základního kapitálu					
			Dividendy			Reinvestovaný zisk		
			kredit	debet	čistý	kredit	debet	čistý
A0395	01-03	ZEMĚDĚLSTVÍ, LESNICTVÍ, RYBOLOV	0	20 413	-20 413	C	74 725	D
B0995	05-09	TĚŽBA A DOBÝVÁNÍ NEROSTŮ	4 892	14 024 772	-14 019 880	-45 223	-6 038 230	5 993 008
C3395	10-33	ZPRACOVATELSKÝ PRŮMYSL	938 715	56 901 362	-55 962 647	1 795 590	30 764 577	-28 968 986
-		z toho						
C1205	10-12	Výroba potravin, nápojů a tabákových výrobků	149 291	11 420 507	-11 271 216	-88 838	-196 064	107 226
C1405	13-14	Výroba textilií a oděvů	4 782	533 620	-528 838	-214 650	120 839	-335 488
C1805	16-18	Dřevořádkářský průmysl, výroba papíru, tisk a rozmnožování nahrazených nosičů	0	3 855 727	-3 855 727	112 836	-1 325 962	1 438 798
C1995	19-22	Ropné, chemické, farmaceutické, pryžové a plastové výrobky	70 571	13 289 426	-13 218 855	1 273 802	6 837 394	-5 563 592
C2505	24-25	Kovy, kovové výrobky	119 046	2 775 070	-2 656 024	-75 242	2 259 807	-2 335 049
C2600	26	Počítače, elektronické a optické přístroje a zařízení	7 265	403 862	-396 597	-9 347	-4 922 209	4 912 862
C2800	28	Výroba strojů a zařízení j.n.	28 116	1 960 192	-1 932 076	86 365	4 126 019	-4 039 654
C2900	29	Výroba motorových vozidel (kromě motocyklů), přívěsů a návěsů	257 806	9 334 636	-9 076 830	D	D	-20 323 962
C3000	30	Výroba ostatních dopravních prostředků a zařízení	0	3 297 637	-3 297 637	57 513	D	2 114 654
C3390	15,23,27, 31 33	Ostatní zpracovatelský průmysl (výroba usní, nábytku, el.zařízení; opravy a instalace)	301 838	10 030 685	-9 728 847	D	5 100 372	-4 944 781
D3500	35	VÝROBA A ROZVOD ELEKTŘINY, PLYNU, TEPLA A KLIMATIZOVANÉHO VZDUCHU	2 615 006	17 156 858	-14 541 852	1 080 926	16 553 904	-15 472 978
E3995	36-39	ÚPRAVA A ROZVOD VODY, KANALIZACE, SBĚR A ÚPRAVA ODPADŮ	0	1 872 700	-1 872 700	-7 172	715 527	-722 699
F4395	41-43	STAVEBNICTVÍ	647 886	3 290 109	-2 642 223	D	190 287	-1 083 340
X9995	45-99	SLUŽBY CELKEM	3 735 842	124 556 151	-120 820 309	10 912 446	-3 540 928	14 453 374
-		z toho						
G4795	45-47	VELKOOBCHOD, MALOOBCHOD; OPRAVY MOTOROVÝCH VOZIDEL	1 824 553	15 644 465	-13 819 912	1 674 590	-594 918	2 269 508
H5395	49-53	DOPRAVA, SKLADOVÁNÍ, POŠTOVNÍ A KURÝRNÍ ČINNOSTI	353 477	1 658 015	-1 304 538	D	227 170	-453 346
I5695	55-56	UBYTOVÁNÍ, STRAVOVÁNÍ A POKOSTINSTVÍ	0	336 347	-336 347	0	-1 871 794	1 871 794
J6395	58-63	INFORMAČNÍ A KOMUNIKAČNÍ ČINNOSTI	0	29 273 848	-29 273 848	865 406	-10 270 980	11 136 386
K6695	64-66	FINANČNÍ A POJIŠŤOVACÍ ČINNOSTI	1 263 530	68 175 329	-66 911 799	-97 714	14 194 352	-14 292 066
L6800	68	ČINNOSTI V OBLASTI NEMOVITOSTÍ	116 157	3 537 095	-3 420 938	2 639 934	-3 664 603	6 304 537
M7595	69-75	PROFESNÍ, VĚDECKÉ A TECHNICKÉ ČINNOSTI	173 386	4 736 534	-4 563 148	6 066 579	-1 830 743	7 897 322
N8295	77-82	ADMINISTRATIVNÍ A PODPŮRNÉ ČINNOSTI	0	984 645	-984 645	19 334	223 980	-204 645
P8500	85	VZDĚLÁVÁNÍ	0	C	C	0	C	C
Q8895	86-88	ZDRAVOTNÍ A SOCIÁLNÍ PÉČE	4 739	150 700	-145 961	-3 510	272 503	-276 013
R9395	90-93	KULTURNÍ, ZÁBAVNÍ A REKREAČNÍ ČINNOSTI	0	0	0	6 479	-68 799	75 277
S9695	94-96	ČINNOSTI OSTATNÍCH SLUŽEB	0	34 180	-34 180	-32 475	-147 057	114 582
X9990	84,97-99	Ostatní služby (pro osobní potřebu)	0	D	D	D	D	D
X9997	00-99	CELKEM bez soukromého nákupu a prodeje nemovitostí	7 942 341	217 822 365	-209 880 024	12 843 633	38 719 688	-25 876 055
X9998	X9998	Soukromý nákup a prodej nemovitostí	0	711 000	-711 000	0	-711 000	711 000
X9999	00-99, X9998	CELKEM	7 942 341	218 533 365	-210 591 024	12 843 633	38 008 688	-25 165 055

Převodní číselník odvětvové klasifikace ekonomických činností z NACE Rev. 1.1 na NACE Rev. 2 vychází z Registru ekonomických subjektů ČSÚ.
/C,D - důvěrná data (identifikovatelný respondent)

4.5. PŘÍJMY Z PŘÍMÝCH INVESTIC za rok 2011

Ekonomická odvětví (NACE Rev. 2) - 2.část

Toky příjmů

v tis. CZK

Kód	NACE Rev.2	Odvětví	Příjem z úvěrů			Celkový příjem z přímých investic		
			kredit	debet	čistý	kredit	debet	čistý
A0395	01-03	ZEMĚDĚLSTVÍ, LESNICTVÍ, RYBOLOV	0	16 705	-16 705	C	111 843	D
B0995	05-09	TĚŽBA A DOBÝVÁNÍ NEROSTŮ	0	717 135	-717 135	-40 331	8 703 677	-8 744 007
C3395	10-33	ZPRACOVATELSKÝ PRŮMYSL	58 212	3 665 727	-3 607 515	2 792 517	91 331 666	-88 539 148
-		z toho						
C1205	10-12	Výroba potravin, nápojů a tabákových výrobků	674	1 137 997	-1 137 323	61 127	12 362 440	-12 301 313
C1405	13-14	Výroba textilií a oděvů	8 040	22 709	-14 669	-201 828	677 168	-878 995
C1805	16-18	Dřevořádkový průmysl, výroba papíru, tisk a rozmnožování nahraňných nosičů	1 576	155 753	-154 177	114 412	2 685 518	-2 571 106
C1995	19-22	Ropné, chemické, farmaceutické, pryžové a plastové výrobky	14 259	387 649	-373 390	1 358 632	20 514 469	-19 155 837
C2505	24-25	Kovy, kovové výrobky	4 866	-131 625	136 491	48 670	4 903 252	-4 854 582
C2600	26	Počítače, elektronické a optické přístroje a zařízení	-8	228 317	-228 325	-2 090	-4 290 030	4 287 940
C2800	28	Výroba strojů a zařízení j.n.	751	597 014	-596 263	115 232	6 683 225	-6 567 993
C2900	29	Výroba motorových vozidel (kromě motocyklů), přívěsů a návěsů	3 802	667 290	-663 488	759 169	30 823 449	-30 064 280
C3000	30	Výroba ostatních dopravních prostředků a zařízení	0	-77 871	77 871	57 513	1 162 625	-1 105 112
C3390	15,23,27, 31 33	Ostatní zpracovatelský průmysl (výroba usní, nábytku, el.zařízení; opravy a instalace)	24 252	678 494	-654 242	481 681	15 809 551	-15 327 870
D3500	35	VÝROBA A ROZVOD ELEKTŘINY, PLYNU, TEPLA A KLIMATIZOVANÉHO VZDUCHU	202	122 069	-121 867	3 696 134	33 832 831	-30 136 697
E3995	36-39	ÚPRAVA A ROZVOD VODY, KANALIZACE, SBĚR A ÚPRAVA ODPADŮ	54	55 633	-55 579	-7 118	2 643 860	-2 650 978
F4395	41-43	STAVEBNICTVÍ	7 950	127 654	-119 704	D	3 608 050	-3 845 267
X9995	45-99	SLUŽBY CELKEM	102 596	8 479 534	-8 376 938	14 750 884	129 494 757	-114 743 873
-		z toho						
G4795	45-47	VELKOOBCHOD, MALOOBCHOD; OPRAVY MOTOROVÝCH VOZIDEL	46 519	1 371 927	-1 325 408	3 545 662	16 421 474	-12 875 812
H5395	49-53	DOPRAVA, SKLADOVÁNÍ, POŠTOVNÍ A KURÝRNÍ ČINNOSTI	3 247	213 696	-210 449	130 548	2 098 881	-1 968 333
I5695	55-56	UBYTOVÁNÍ, STRAVOVÁNÍ A POKOSTINSTVÍ	0	451 573	-451 573	0	-1 083 874	1 083 874
J6395	58-63	INFORMAČNÍ A KOMUNIKAČNÍ ČINNOSTI	26 527	1 292 790	-1 266 263	891 933	20 295 658	-19 403 725
K6695	64-66	FINANČNÍ A POJIŠŤOVACÍ ČINNOSTI	8 695	1 453 109	-1 444 414	1 174 511	83 822 790	-82 648 279
L6800	68	ČINNOSTI V OBLASTI NEMOVITOSTÍ	6 327	3 443 355	-3 437 028	2 762 418	3 315 847	-553 429
M7595	69-75	PROFESNÍ, VĚDECKÉ A TECHNICKÉ ČINNOSTI	9 681	32 648	-22 967	6 249 646	2 938 439	3 311 207
N8295	77-82	ADMINISTRATIVNÍ A PODPŮRNÉ ČINNOSTI	-90	248 672	-248 762	19 244	1 457 297	-1 438 052
P8500	85	VZDĚLÁVÁNÍ	0	0	0	0	C	C
Q8895	86-88	ZDRAVOTNÍ A SOCIÁLNÍ PÉČE	0	-50 926	50 926	1 229	372 277	-371 048
R9395	90-93	KULTURNÍ, ZÁBAVNÍ A REKREAČNÍ ČINNOSTI	0	0	0	6 479	-68 799	75 277
S9695	94-96	ČINNOSTI OSTATNÍCH SLUŽEB	1 690	22 690	-21 000	-30 785	-90 187	59 402
X9990	84,97-99	Ostatní služby (pro osobní potřebu)	0	0	0	0	D	D
X9997	00-99	CELKEM bez soukromého nákupu a prodeje nemovitostí	169 014	13 184 457	-13 015 443	20 954 988	269 726 510	-248 771 522
X9998	X9998	Soukromý nákup a prodej nemovitostí	0	0	0	0	0	0
X9999	00-99, X9998	CELKEM	169 014	13 184 457	-13 015 443	20 954 988	269 726 510	-248 771 522

Převodní číselník odvětvové klasifikace ekonomických činností z NACE Rev. 1.1 na NACE Rev. 2 vychází z Registru ekonomických subjektů ČSÚ.
/C,D - důvěrná data (identifikovatelný respondent)

4.6. PŘÍJMY Z PŘÍMÝCH INVESTIC za rok 2011

Jednotlivé země - 1.část

Toky příjmů

v tis. CZK

Kód	Země	Příjem ze základního kapitálu					
		Dividendy			Reinvestovaný zisk		
		kredit	debet	čistý	kredit	debet	čistý
A1	SVĚT CELKEM	7 942 341	218 533 365	-210 591 024	12 843 633	38 008 688	-25 165 055
E1	EVROPA	7 928 092	216 028 572	-208 100 480	11 583 262	31 519 304	-19 936 042
	<i>z toho</i>						
BE	Belgie	0	20 560 689	-20 560 689	0	-8 482 249	8 482 249
BG	Bulharsko	1 173 601	0	1 173 601	29 098	-1 711	30 809
DK	Dánsko	0	459 029	-459 029	D	543 185	-536 905
DE	Německo	2 205 734	21 541 982	-19 336 248	918 900	21 718 742	-20 799 841
EE	Estonsko	0	0	0	-13 109	0	-13 109
IE	Irsko	0	74 900	-74 900	-4 012	101 167	-105 179
GR	Řecko	0	0	0	D	-65 627	65 627
ES	Španělsko	0	10 119 589	-10 119 589	2 475	-3 083 140	3 085 615
FR	Francie	0	19 637 611	-19 637 611	7 494	1 407 739	-1 400 245
IT	Itálie	0	947 576	-947 576	10 354	-898 921	909 276
CY	Kypr	242 496	15 463 528	-15 221 032	2 867 419	1 587 365	1 280 053
LV	Lotyšsko	0	D	D	49 868	C	49 818
LT	Litva	0	D	D	2 044	D	20 583
LU	Lucembursko	1 000	5 919 790	-5 918 790	-162 072	-3 492 441	3 330 369
HU	Maďarsko	6 102	403 273	-397 171	-231 290	348 104	-579 394
MT	Malta	195 343	5 000	190 343	323 561	-372 514	696 075
NL	Nizozemí	299 320	79 111 830	-78 812 510	7 573 224	14 399 215	-6 825 991
AT	Rakousko	0	21 972 683	-21 972 683	84 149	15 630 772	-15 546 623
PL	Polsko	277 547	127 861	149 686	545 289	-1 466 435	2 011 724
PT	Portugalsko	0	0	0	C	-23 374	25 644
RO	Rumunsko	1 102 236	0	1 102 236	-884 103	-6 699	-877 404
SI	Slovensko	0	30 734	-30 734	15 575	-720 917	736 491
SK	Slovensko	2 291 090	10 751 004	-8 459 914	1 319 088	-7 447 749	8 766 838
FI	Finsko	0	155 047	-155 047	0	166 154	-166 154
SE	Švédsko	0	2 113 814	-2 113 814	C	998 819	-657 212
GB	Velká Británie	0	3 401 157	-3 401 157	-9 279	-1 737 094	1 727 815
IS	Island	0	0	0	-57	653	-710
LI	Lichtenštejnsko	0	7 951	-7 951	50 433	217 823	-167 390
NO	Norsko	0	0	0	0	104 844	-104 844
CH	Švýcarsko	0	3 221 628	-3 221 628	105 616	1 983 054	-1 877 437
E2	Ostatní evropské země	133 623	1 896	131 727	-1 379 065	140 078	-1 519 144
	<i>z toho</i>						
AD	Andora	0	0	0	0	C	C
AL	Albánie	0	0	0	-248 515	0	C
BA	Bosna a Hercegovina	0	0	0	-171	0	-171
BY	Bělorusko	4 686	0	4 686	112 413	C	112 533
GG	Guernsey	0	0	0	0	-27 504	27 504
GI	Gibraltar	0	0	0	0	-35 669	35 669
IM	Ostrov Man	0	0	0	0	14 918	C
JE	Jersey	0	0	0	0	89 139	C
HR	Chorvatsko	0	0	0	11 505	-11 048	D
MD	Moldávie	0	0	0	129	0	C
MK	Makedonie	0	0	0	3 994	0	C
RU	Rusko	31 477	1 896	29 581	344 180	88 682	255 498
TR	Turecko	0	0	0	-1 495 821	10 508	-1 506 329
UA	Ukrajina	97 460	0	97 460	-81 299	-1 259	-80 040
RS	Srbsko	0	0	0	-13 976	-947	-13 029
E4	AFRIKA	0	0	0	-384	-161 325	160 940
	<i>z toho</i>						
DZ	Alžírsko	0	0	0	0	0	0
EG	Egypt	0	0	0	0	18 758	C
TN	Tunisko	0	0	0	-384	-1 146	C
GN	Guinea	0	0	0	0	-2	C
GW	Guinea - Bissau	0	0	0	0	D	0
ZA	Jižní Afrika	0	0	0	0	0	0
CG	Kongo	0	0	0	0	D	0
MU	Mauricius	0	0	0	0	C	C
SC	Seychely	0	0	0	0	-178 706	178 706
SL	Sierra Leone	0	0	0	0	0	0
E7	AMERIKA	0	1 427 417	-1 427 417	65 595	5 437 265	-5 371 671
E8	Severní Amerika	0	1 383 217	-1 383 217	-25 672	6 259 818	-6 285 490
	<i>z toho</i>						
GL	Grónsko	0	0	0	D	0	0
CA	Kanada	0	59 100	-59 100	D	264 595	-261 188
US	Spojené státy americké	0	1 324 117	-1 324 117	-29 079	5 995 224	-6 024 302

4.6. PŘÍJMY Z PŘÍMÝCH INVESTIC za rok 2011

Jednotlivé země - 1.část

Toky příjmů

v tis. CZK

Kód	Země	Příjem ze základního kapitálu					
		Dividendy			Reinvestovaný zisk		
		kredit	debet	čistý	kredit	debet	čistý
E9	Střední Amerika	0	44 200	-44 200	3 030	-822 553	825 583
	<i>z toho</i>						
AI	Anguilla	0	D	D	0	0	0
AG	Antigua a Barbuda	0	D	D	D	0	0
BS	Bahamy	0	0	0	0	C	C
BB	Barbados	0	D	D	D	0	0
BZ	Belize	0	0	0	0	-37 702	37 702
BM	Bermudy	0	0	0	0	22 555	-22 555
VG	Britské Panenské ostrovy	0	44 200	-44 200	0	-873 843	873 843
DM	Dominika	0	0	0	0	C	C
KY	Kajmanské ostrovy	0	0	0	0	83 141	-83 141
CR	Kostarika	0	0	0	108	0	C
MX	Mexiko	0	0	0	D	0	2 922
NI	Nikaragua	0	0	0	0	C	C
PA	Panama	0	0	0	0	51 636	-51 636
VC	Svatý Vincenc a Grenadiny	0	0	0	0	-65 375	65 375
F1	Jižní Amerika	0	0	0	88 236	0	88 236
	<i>z toho</i>						
AR	Argentina	0	0	0	C	0	C
BR	Brazílie	0	0	0	75 303	0	75 303
CL	Chile	0	0	0	-840	0	C
PY	Paraguay	0	0	0	D	D	D
SR	Surinam	0	0	0	23 790	0	C
UY	Uruguay	0	0	0	0	D	0
F2	ASIE	14 249	721 876	-707 627	1 195 160	1 588 157	-392 997
F3	Země Blízkého a Středního východu	0	0	0	1 109 540	5 849	1 103 691
	<i>z toho</i>						
IR	Írán	0	0	0	0	0	0
IL	Izrael	0	0	0	0	-3 398	3 398
BH	Bahrajn	0	0	0	0	C	C
IQ	Írák	0	0	0	0	D	D
AE	Spojené arabské emiráty	0	0	0	5	D	D
AM	Arménie	0	0	0	-193	0	C
GE	Gruzie	0	0	0	1 109 728	0	1 109 728
JO	Jordánsko	0	0	0	0	0	D
F6	Ostatní asijské země	14 249	721 876	-707 627	85 620	1 582 308	-1 496 688
	<i>z toho</i>						
BN	Brunej	0	0	0	0	C	C
CN	Čína	14 249	0	14 249	12 373	-201 978	214 351
PH	Filipíny	0	0	0	0	0	0
HK	Hongkong	0	0	0	0	-727 150	727 150
IN	Indie	0	0	0	54 614	-349 248	403 862
ID	Indonésie	0	0	0	0	C	C
JP	Japonsko	0	676 057	-676 057	-14 886	-570 441	555 555
KH	Kambodža	0	0	0	0	-351	C
KZ	Kazachstán	0	0	0	28 141	C	28 707
KR	Korejská republika	0	45 819	-45 819	0	3 431 447	-3 431 447
MY	Malajsie	0	0	0	0	C	C
MN	Mongolsko	0	0	0	699	0	C
MM	Myanmar	0	0	0	-680	0	C
SG	Singapur	0	0	0	770	-3 688	4 458
TW	Tchaj-wan	0	0	0	0	16 775	-16 775
UZ	Uzbekistán	0	0	0	0	0	0
VN	Vietnam	0	0	0	4 589	0	C
F7	OCEÁNIE A POLÁRNÍ OBLASTI	0	D	D	0	-1 101	1 101
	<i>z toho</i>						
AU	Austrálie	0	0	0	0	C	C
FM	Mikronésie	0	D	D	0	0	0
NZ	Nový Zéland	0	0	0	0	C	C
NU	Niue	0	D	D	0	0	0
I6	Eurozóna 17	5 234 983	206 291 963	-201 056 980	12 945 316	30 424 220	-17 478 904
J6	Mimo eurozónu 17	2 707 358	12 241 402	-9 534 044	-101 683	7 584 468	-7 686 151
V1	EU-27	7 794 469	212 797 097	-205 002 628	12 794 830	29 083 900	-16 289 069
V2	Extra EU-27	147 872	5 736 268	-5 588 396	48 803	8 924 788	-8 875 986
A8	OECD	5 080 793	202 655 290	-197 574 497	8 978 205	39 111 332	-30 133 127
A5	EFTA	0	3 229 579	-3 229 579	155 992	2 306 374	-2 150 382
B1	NAFTA	0	1 383 217	-1 383 217	-22 750	6 259 818	-6 282 568
C4	"Offshore" finanční centra	0	52 151	-52 151	51 203	-1 479 678	1 530 881
A9	Státy střední a východní Evropy	0	0	0	-247 162	-11 995	-235 167

/C,D - důvěrná data (identifikovatelný respondent)

4.6. PŘÍJMY Z PŘÍMÝCH INVESTIC za rok 2011

Jednotlivé země - 2.část

Toky příjmů

v tis. CZK

Kód	Země	Příjem z úvěrů			Celkový příjem z přímých investic		
		kredit	debet	čistý	kredit	debet	čistý
A1	SVĚT CELKEM	169 014	13 184 457	-13 015 443	20 954 988	269 726 510	-248 771 522
E1	EVROPA	243 441	13 122 743	-12 879 302	19 754 795	260 670 619	-240 915 824
	<i>z toho</i>						
BE	Belgie	0	278 547	-278 547	0	12 356 987	-12 356 987
BG	Bulharsko	-3 233	612	-3 845	1 199 466	-1 099	1 200 565
DK	Dánsko	0	188 785	-188 785	6 281	1 190 999	-1 184 719
DE	Německo	5	950 884	-950 879	3 124 639	44 211 608	-41 086 968
EE	Estonsko	0	0	0	-13 109	0	-13 109
IE	Irsko	0	172 883	-172 883	-4 012	348 950	-352 962
GR	Řecko	0	159	-159	D	-65 468	65 468
ES	Španělsko	86	118 787	-118 701	2 561	7 155 236	-7 152 675
FR	Francie	0	143 562	-143 562	7 494	21 188 912	-21 181 418
IT	Itálie	162	65 126	-64 964	10 516	113 781	-103 264
CY	Kypr	623	-305 269	305 892	3 110 538	16 745 624	-13 635 087
LV	Lotyšsko	D	0	4 137	D	C	53 955
LT	Litva	D	0	0	D	D	20 583
LU	Lucembursko	-245	2 887 740	-2 887 985	-161 317	5 315 089	-5 476 406
HU	Maďarsko	4 104	210 457	-206 353	-221 084	961 834	-1 182 918
MT	Malta	0	152 214	-152 214	518 904	-215 300	734 204
NL	Nizozemí	32 190	4 997 696	-4 965 506	7 904 734	98 508 741	-90 604 007
AT	Rakousko	0	1 194 288	-1 194 288	84 149	38 797 743	-38 713 594
PL	Polsko	16 004	103 156	-87 152	838 840	-1 235 418	2 074 258
PT	Portugalsko	0	-3 413	3 413	C	-26 787	29 057
RO	Rumunsko	1 263	-2	1 265	219 396	-6 701	226 097
SI	Slovensko	0	52 441	-52 441	15 575	-637 742	653 316
SK	Slovensko	87 666	333 033	-245 367	3 697 844	3 636 288	61 557
FI	Finsko	0	16 382	-16 382	0	337 583	-337 583
SE	Švédsko	C	180 685	-180 189	C	3 293 318	-2 951 215
GB	Velká Británie	364	572 036	-571 672	-8 915	2 236 099	-2 245 014
IS	Island	D	26 932	D	-57	27 585	-27 642
LI	Lichtenštejnsko	D	12 099	D	50 433	237 873	-187 440
NO	Norsko	0	11 473	-11 473	0	116 317	-116 317
CH	Švýcarsko	0	578 062	-578 062	105 616	5 782 744	-5 677 127
E2	Ostatní evropské země	99 817	182 377	-82 560	-1 145 625	324 351	-1 469 977
	<i>z toho</i>						
AD	Andora	0	D	0	0	C	C
AL	Albánie	D	D	D	-248 515	D	C
BA	Bosna a Hercegovina	0	0	0	-171	0	-171
BY	Bělorusko	0	C	485	117 099	C	117 704
GG	Guernsey	0	23 530	-23 530	0	-3 974	3 974
GI	Gibraltar	0	0	0	0	-35 669	35 669
IM	Ostrov Man	0	0	0	0	14 918	C
JE	Jersey	0	0	0	0	89 139	C
HR	Chorvatsko	2	1 011	-1 009	11 507	-10 037	D
MD	Moldávie	0	0	0	129	0	C
MK	Makedonie	D	D	D	3 994	D	C
RU	Rusko	2 757	163 270	-160 513	378 414	253 848	124 566
TR	Turecko	89 898	D	92 608	-1 405 923	D	-1 413 721
UA	Ukrajina	5 407	0	5 407	21 568	-1 259	22 827
RS	Srbsko	1 755	-1 228	2 983	-12 221	-2 175	-10 046
E4	AFRIKA	0	2 561	-2 561	-384	-158 764	158 379
	<i>z toho</i>						
DZ	Alžírsko	D	0	D	0	0	0
EG	Egypt	0	0	0	0	18 758	C
TN	Tunisko	D	332	C	-384	-814	C
GN	Guinea	0	0	0	0	-2	C
GW	Guinea - Bissau	0	0	0	0	0	0
ZA	Jižní Afrika	0	620	C	0	620	C
CG	Kongo	0	0	0	0	0	0
MU	Mauricius	0	C	C	0	C	C
SC	Seychely	0	0	0	0	-178 706	178 706
SL	Sierra Leone	0	C	C	0	C	C
E7	AMERIKA	7 706	1 732	5 974	73 301	6 866 414	-6 793 114
E8	Severní Amerika	4 857	23 936	-19 079	-20 815	7 666 971	-7 687 786
	<i>z toho</i>						
GL	Grónsko	0	D	0	D	D	0
CA	Kanada	820	D	3 261	D	D	-317 027
US	Spojené státy americké	4 037	26 377	-22 340	-25 042	7 345 718	-7 370 759

4.6. PŘÍJMY Z PŘÍMÝCH INVESTIC za rok 2011

Jednotlivé země - 2.část

Toky příjmů

v tis. CZK

Kód	Země	Příjem z úvěrů			Celkový příjem z přímých investic		
		kredit	debet	čistý	kredit	debet	čistý
E9	Střední Amerika	2 849	-21 071	23 920	5 879	-799 424	805 303
	<i>z toho</i>						
AI	Anguilla	D	0	0	0	0	0
AG	Antigua a Barbuda	D	0	0	D	0	0
BS	Bahamy	0	C	C	0	C	C
BB	Barbados	0	0	0	D	0	0
BZ	Belize	0	0	0	0	-37 702	37 702
BM	Bermudy	0	453	-453	0	23 008	-23 008
VG	Britské Panenské ostrovy	0	-13 783	13 783	0	-843 426	843 426
DM	Dominika	0	C	C	0	C	C
KY	Kajmanské ostrovy	0	-1 258	1 258	0	81 883	-81 883
CR	Kostarika	0	0	0	108	0	C
MX	Mexiko	2 849	C	8 508	D	C	11 430
NI	Nikaragua	0	0	0	0	C	C
PA	Panama	0	0	0	0	51 636	-51 636
VC	Svatý Vincenc a Grenadiny	0	0	0	0	-65 375	65 375
F1	Jižní Amerika	0	-1 133	1 133	88 236	-1 133	89 369
	<i>z toho</i>						
AR	Argentina	0	0	0	C	0	C
BR	Brazílie	0	-1 133	1 133	75 303	-1 133	76 436
CL	Chile	0	0	0	-840	0	C
PY	Paraguay	0	D	0	D	0	D
SR	Surinam	0	0	0	23 790	0	C
UY	Uruguay	0	D	0	0	0	0
F2	ASIE	-82 133	57 421	-139 554	1 127 276	2 367 454	-1 240 178
F3	Země Blízkého a Středního východu	-82 158	12 551	-94 709	1 027 382	18 400	1 008 982
	<i>z toho</i>						
IR	Írán	D	0	D	0	0	0
IL	Izrael	D	D	D	0	D	4 559
BH	Bahrajn	0	0	0	0	C	C
IQ	Írák	D	0	D	0	D	D
AE	Spojené arabské emiráty	D	14 043	D	5	D	D
AM	Arménie	0	0	0	-193	0	C
GE	Gruzie	-82 158	C	-81 827	1 027 570	C	1 027 901
JO	Jordánsko	0	0	0	0	0	D
F6	Ostatní asijské země	25	44 870	-44 845	99 894	2 349 054	-2 249 160
	<i>z toho</i>						
BN	Brunej	0	0	0	0	C	C
CN	Čína	0	2 526	-2 526	26 622	-199 452	226 074
PH	Filipíny	0	C	C	0	C	C
HK	Hongkong	0	-11 291	11 291	0	-738 441	738 441
IN	Indie	0	7 763	-7 763	54 614	-341 485	396 099
ID	Indonésie	0	0	0	0	C	C
JP	Japonsko	0	31 619	-31 619	-14 886	137 235	-152 121
KH	Kambodža	0	0	0	0	-351	C
KZ	Kazachstán	0	0	0	28 141	C	28 707
KR	Korejská republika	0	0	0	0	3 477 266	-3 477 266
MY	Malajsie	0	0	0	0	C	C
MN	Mongolsko	25	0	C	724	0	C
MM	Myanmar	0	0	0	-680	0	C
SG	Singapur	0	D	D	770	10 556	-9 786
TW	Tchaj-wan	0	D	D	0	16 775	-16 775
UZ	Uzbekistán	0	D	0	0	0	0
VN	Vietnam	0	0	0	4 589	0	C
F7	OCEÁNIE A POLÁRNÍ OBLASTI	0	0	0	0	-1 101	1 101
	<i>z toho</i>						
AU	Austrálie	0	0	0	0	C	C
FM	Mikronésie	0	0	0	0	0	0
NZ	Nový Zéland	0	0	0	0	C	C
NU	Niue	0	0	0	0	0	0
I6	Eurozóna 17	120 487	11 055 060	-10 934 573	18 300 786	247 771 243	-229 470 457
J6	Mimo eurozónu 17	48 527	2 129 397	-2 080 870	2 654 202	21 955 267	-19 301 065
V1	EU-27	143 622	12 310 789	-12 167 167	20 732 921	254 191 786	-233 458 864
V2	Extra EU-27	25 392	873 668	-848 276	222 067	15 534 724	-15 312 658
A8	OECD	238 436	13 125 726	-12 887 290	14 297 434	254 892 348	-240 594 914
A5	EFTA	0	628 566	-628 566	155 992	6 164 519	-6 008 527
B1	NAFTA	7 706	18 277	-10 571	-15 044	7 661 312	-7 676 356
C4	"Offshore" finanční centra	0	24 859	-24 859	51 203	-1 402 668	1 453 871
A9	Státy střední a východní Evropy	1 757	-217	1 974	-245 405	-12 212	-233 193

/C,D - důvěrná data (identifikovatelný respondent)

5.1. STAV TUZEMSKÝCH PŘÍMÝCH INVESTIC V ZAHRANIČÍ V LETECH 1993 - 2012

mil. CZK
mil. USD
mil. EUR

Rok	Základní kapitál	Reinvestovaný zisk	Ostatní kapitál	Celkem
K 1.1.1993	2 634,0 91,2 75,4			2 634,0 91,2 75,4
1993	5 432,9 181,4 161,8			5 432,9 181,4 161,8
1994	8 426,9 300,4 246,6			8 426,9 300,4 246,6
1995	9 190,1 345,5 269,8			9 190,1 345,5 269,8
1996	13 609,2 497,9 401,3			13 609,2 497,9 401,3
1997	16 364,5 472,5 428,1	2 020,6 58,3 52,9	604,3 17,4 15,8	18 989,4 548,2 496,8
1998	22 991,8 770,1 656,5	-1 090,6 -36,5 -31,1	2 102,3 70,4 60,0	24 003,5 804,0 685,4
1999	24 232,2 673,5 670,7	-1 816,3 -50,5 -50,3	2 699,0 75,0 74,7	25 114,9 698,0 695,1
2000	28 110,7 743,4 801,1	-3 313,2 -87,6 -94,4	3 101,8 82,0 88,4	27 899,3 737,8 795,1
2001	34 685,0 956,6 1 084,6	2 948,6 81,3 92,2	3 542,5 97,7 110,8	41 176,1 1 135,6 1 287,6
2002	47 060,5 1 561,3 1 489,2	-7 588,4 -251,7 -240,1	4 925,0 163,4 155,9	44 397,1 1 473,0 1 405,0
2003	48 521,3 1 891,4 1 497,3	2 444,2 95,3 75,4	7 616,0 296,9 235,0	58 581,5 2 283,5 1 807,8
2004	57 168,7 2 556,2 1 876,5	13 495,3 603,4 443,0	13 423,4 600,2 440,6	84 087,3 3 759,8 2 760,1
2005	63 459,1 2 580,9 2 187,9	16 602,0 675,2 572,4	8 711,6 354,3 300,3	88 772,7 3 610,4 3 060,6
2006	71 892,4 3 443,8 2 614,7	24 856,4 1 190,7 904,0	7 994,5 383,0 290,8	104 743,3 5 017,4 3 809,5
2007	72 969,5 4 036,4 2 741,2	67 269,5 3 721,1 2 527,0	14 461,9 800,0 543,3	154 700,9 8 557,4 5 811,5
2008	122 066,4 6 309,6 4 532,7	107 205,1 5 541,5 3 980,9	13 156,9 680,1 488,6	242 428,4 12 531,2 9 002,2

5.1. STAV TUZEMSKÝCH PŘÍMÝCH INVESTIC V ZAHRANIČÍ V LETECH 1993 - 2012

mil. CZK
mil. USD
mil. EUR

Rok	Základní kapitál	Reinvestovaný zisk	Ostatní kapitál	Celkem
2009	128 775,0	127 924,8	15 229,7	271 929,5
	7 010,8	6 964,5	829,1	14 804,5
	4 865,9	4 833,7	575,5	10 275,1
2010	127 907,0	130 196,6	21 709,1	279 812,7
	6 821,3	6 943,4	1 157,8	14 922,5
	5 104,0	5 195,4	866,3	11 165,7
2011	112 671,4	133 395,8	17 427,2	263 494,4
	5 650,5	6 689,9	874,0	13 214,4
	4 367,1	5 170,4	675,5	10 213,0
2012/*	115 850,4	152 496,0	20 832,1	289 178,5
	6 079,8	8 002,9	1 093,3	15 176,0
	4 608,2	6 065,9	828,6	11 502,7

Pozn.: Záporná položka znamená ztrátu nebo dezinvestici.

/* - předběžné údaje

5.2. STAV PŘÍMÝCH ZAHRANIČNÍCH INVESTIC V ČR V LETECH 1993 - 2012

mil. CZK
mil. USD
mil. EUR

Rok	Základní kapitál	Reinvestovaný zisk	Ostatní kapitál	Celkem
K 1.1.1993	83 488,7 2 889,0 2 391,4			83 488,7 2 889,0 2 391,4
1993	102 539,1 3 423,1 3 053,7			102 539,1 3 423,1 3 053,7
1994	127 533,5 4 546,8 3 732,3			127 533,5 4 546,8 3 732,3
1995	195 526,3 7 350,0 5 741,0			195 526,3 7 350,0 5 741,0
1996	234 301,1 8 572,4 6 909,9			234 301,1 8 572,4 6 909,9
1997	275 552,5 7 955,7 7 209,3	9 122,2 263,4 238,6	35 145,6 1 014,7 919,5	319 820,3 9 233,8 8 367,4
1998	349 879,0 11 719,3 9 990,6	14 937,5 500,3 426,5	64 351,3 2 155,4 1 837,5	429 167,8 14 375,0 12 254,6
1999	506 546,0 14 078,9 14 020,1	31 833,1 884,8 881,1	93 126,0 2 588,3 2 577,5	631 505,3 17 552,1 17 478,7
2000	641 391,6 16 962,2 18 278,5	60 826,2 1 608,6 1 733,4	116 193,8 3 072,9 3 311,3	818 411,6 21 643,7 23 323,2
2001	706 410,0 19 482,3 22 089,1	131 127,3 3 616,4 4 100,3	144 797,7 3 993,5 4 527,8	982 335,0 27 092,2 30 717,2
2002	798 060,8 26 477,6 25 255,1	215 042,1 7 134,5 6 805,1	152 426,2 5 057,1 4 823,6	1 165 529,1 38 669,2 36 883,8
2003	767 018,3 29 898,6 23 669,8	242 373,5 9 447,8 7 479,5	152 391,8 5 940,3 4 702,7	1 161 783,7 45 286,6 35 852,0
2004	800 580,3 35 796,1 26 278,7	321 262,0 14 364,5 10 545,3	158 752,5 7 098,3 5 211,0	1 280 594,8 57 258,9 42 035,0
2005	908 842,5 36 962,8 31 334,0	407 259,3 16 563,3 14 041,0	175 462,2 7 136,1 6 049,4	1 491 564,0 60 662,3 51 424,4
2006	972 585,2 46 588,7 35 373,2	524 880,6 25 142,8 19 090,0	169 294,9 8 109,5 6 157,3	1 666 760,7 79 841,0 60 620,5
2007	1 095 048,4 60 573,5 41 136,3	747 355,8 41 340,6 28 075,0	189 707,0 10 493,8 7 126,5	2 032 111,2 112 408,0 76 337,8
2008	1 128 087,5 58 311,2 41 889,6	822 400,7 42 510,1 30 538,5	238 966,7 12 352,3 8 873,6	2 189 455,0 113 173,5 81 301,7

**5.2. STAV PŘÍMÝCH ZAHRANIČNÍCH INVESTIC V ČR
V LETECH 1993 - 2012**

mil. CZK
mil. USD
mil. EUR

Rok	Základní kapitál	Reinvestovaný zisk	Ostatní kapitál	Celkem
2009	1 214 533,0	869 571,6	227 092,8	2 311 197,4
	66 122,2	47 341,7	12 363,5	125 827,4
	45 892,0	32 857,4	8 580,9	87 330,3
2010	1 266 388,0	920 911,1	222 281,6	2 409 580,7
	67 537,1	49 112,6	11 854,4	128 504,1
	50 534,2	36 748,2	8 870,0	96 152,5
2011	1 239 750,3	919 935,5	244 465,6	2 404 151,4
	62 174,0	46 135,2	12 260,1	120 569,3
	48 052,3	35 656,4	9 475,4	93 184,2
2012/*	1 303 238,2	1 038 209,8	258 462,0	2 599 909,9
	68 393,5	54 484,9	13 564,0	136 442,4
	51 839,2	41 297,1	10 280,9	103 417,3

Pozn.: Záporná položka znamená ztrátu nebo dezinvestici.

/* - předběžné údaje

5.3. ODLIV TUZEMSKÝCH PŘÍMÝCH INVESTIC DO ZAHRANIČÍ V LETECH 1993 - 2012

mil. CZK
mil. USD
mil. EUR

Rok	Základní kapitál	Reinvestovaný zisk	Ostatní kapitál	Celkem
1993	2 628,6 90,2 77,1			2 628,6 90,2 77,1
1994	3 443,3 119,6 101,1			3 443,3 119,6 101,1
1995	971,6 36,6 28,3			971,6 36,6 28,3
1996	4 150,0 152,9 122,0			4 150,0 152,9 122,0
1997	800,0 25,2 22,3			800,0 25,2 22,3
1998	5 650,0 175,1 156,2	-3 111,2 -96,4 -86,0	1 563,4 48,5 43,2	4 102,2 127,2 113,4
1999	3 123,7 90,3 84,7	-538,4 -15,6 -14,6	522,3 15,1 14,2	3 107,6 89,8 84,3
2000	1 964,7 50,9 55,2	-718,8 -18,6 -20,2	407,8 10,6 11,4	1 653,7 42,9 46,4
2001	3 508,7 92,3 102,9	2 339,8 61,5 68,7	440,7 11,6 12,9	6 289,2 165,4 184,5
2002	7 908,7 241,6 256,7	-2 531,9 -77,3 -82,2	1 382,5 42,2 44,9	6 759,3 206,5 219,4
2003	-344,0 -12,2 -10,8	3 468,6 122,9 108,9	2 691,0 95,3 84,5	5 815,7 206,0 182,6
2004	11 611,4 451,8 363,9	8 648,6 336,5 271,1	5 807,3 226,0 182,1	26 067,3 1 014,3 817,1
2005	7 968,2 332,7 267,5	-3 705,4 -154,7 -124,4	-4 711,8 -196,8 -158,2	-449,0 -18,8 -15,1
2006	22 346,5 988,4 788,4	11 540,2 510,4 407,2	-717,1 -31,7 -25,3	33 169,6 1 467,1 1 170,3
2007	5 882,7 289,7 211,9	20 529,6 1 010,9 739,5	6 467,4 318,5 233,0	32 879,7 1 619,1 1 184,3
2008	17 100,0 1 003,8 685,6	58 007,7 3 405,2 2 325,7	-1 305,0 -76,6 -52,3	73 802,7 4 332,4 2 959,0

5.3. ODLIV TUZEMSKÝCH PŘÍMÝCH INVESTIC DO ZAHRANIČÍ V LETECH 1993 - 2012

mil. CZK
mil. USD
mil. EUR

Rok	Základní kapitál	Reinvestovaný zisk	Ostatní kapitál	Celkem
2009	7 078,1	8 949,0	2 072,7	18 099,8
	371,4	469,6	108,8	949,8
	267,6	338,4	78,4	684,4
2010	4 589,7	11 215,0	6 479,5	22 284,2
	240,2	586,8	339,0	1 166,0
	181,5	443,5	256,2	881,1
2011	-14 355,4	12 843,6	-4 281,9	-5 793,6
	-811,6	726,1	-242,1	-327,5
	-583,9	522,4	-174,2	-235,6
2012*	3 179,0	19 100,2	3 969,1	26 248,4
	162,3	975,3	202,7	1 340,4
	126,4	759,7	157,9	1 044,0

Pozn.: Záporná položka znamená ztrátu nebo dezinvestici.

/* - předběžné údaje

5.4. PŘÍLIV PŘÍMÝCH ZAHRANIČNÍCH INVESTIC DO ČR V LETECH 1993 - 2012

mil. CZK
mil. USD
mil. EUR

Rok	Základní kapitál	Reinvestovaný zisk	Ostatní kapitál	Celkem
1993	19 050,4 653,5 558,6			19 050,4 653,5 558,6
1994	24 994,4 868,5 733,8			24 994,4 868,5 733,8
1995	67 992,8 2 562,2 1 981,9			67 992,8 2 562,2 1 981,9
1996	38 774,8 1 428,4 1 140,3			38 774,8 1 428,4 1 140,3
1997	41 251,4 1 300,4 1 152,2			41 251,4 1 300,4 1 152,2
1998	81 947,5 2 539,6 2 266,0	5 815,3 180,2 160,8	32 205,7 998,1 890,5	119 968,5 3 717,9 3 317,3
1999	168 743,9 4 877,0 4 575,2	23 871,6 689,9 647,3	26 196,0 757,1 710,3	218 811,5 6 324,0 5 932,8
2000	134 906,4 3 495,9 3 788,4	36 870,8 955,4 1 035,4	20 643,9 535,0 579,7	192 421,1 4 986,3 5 403,5
2001	128 224,8 3 371,0 3 762,1	57 756,6 1 518,4 1 694,6	28 603,9 752,0 839,3	214 585,3 5 641,4 6 296,0
2002	205 712,7 6 284,0 6 676,4	64 348,3 1 965,7 2 088,4	7 628,5 233,0 247,6	277 689,5 8 482,7 9 012,4
2003	-1 539,9 -54,6 -48,4	60 890,3 2 157,2 1 912,1	-34,4 -1,2 -1,1	59 316,1 2 101,4 1 862,7
2004	45 724,2 1 779,1 1 433,2	75 758,7 2 947,7 2 374,6	6 360,7 247,5 199,4	127 843,6 4 974,3 4 007,2
2005	184 317,8 7 696,9 6 188,5	78 154,0 3 263,6 2 624,0	16 709,7 697,8 561,0	279 181,5 11 658,3 9 373,5
2006	42 409,8 1 875,8 1 496,3	87 188,8 3 856,4 3 076,2	-6 167,3 -272,8 -217,6	123 431,3 5 459,4 4 354,9
2007	50 995,5 2 511,1 1 836,9	140 536,1 6 920,2 5 062,2	20 412,1 1 005,1 735,3	211 943,7 10 436,5 7 634,3
2008	19 654,2 1 153,8 788,0	41 215,6 2 419,5 1 652,5	49 259,8 2 891,7 1 975,0	110 129,6 6 464,9 4 415,4

5.4. PŘÍLIV PŘÍMÝCH ZAHRANIČNÍCH INVESTIC DO ČR V LETECH 1993 - 2012

mil. CZK
mil. USD
mil. EUR

Rok	Základní kapitál	Reinvestovaný zisk	Ostatní kapitál	Celkem
2009	19 094,5	67 696,6	-30 997,3	55 793,9
	1 002,0	3 552,3	-1 626,6	2 927,7
	722,0	2 559,9	-1 172,1	2 109,8
2010	45 142,0	75 924,2	-3 791,4	117 274,7
	2 362,1	3 972,8	-198,4	6 136,5
	1 785,0	3 002,1	-149,9	4 637,2
2011	-19 181,5	38 008,7	22 184,0	41 011,2
	-1 084,4	2 148,8	1 254,2	2 318,6
	-780,2	1 545,9	902,3	1 668,1
2012*	63 487,9	118 274,2	25 612,3	207 374,4
	3 242,0	6 039,6	1 307,9	10 589,5
	2 525,1	4 704,1	1 018,7	8 247,8

Pozn.: Záporná položka znamená ztrátu nebo dezinvestici.

/* - předběžné údaje

5.5. PODÍL PŘÍJMŮ Z PRIVATIZACE NA PŘÍLIVU PŘÍMÝCH INVESTIC

v tis. CZK

Rok	Příliv přímých zahraničních investic	
	celkem	z toho příjmy z privatizace
1993*	19 050 400,0	8 466 547,1
1994*	24 994 400,0	4 145 190,1
1995*	67 992 800,0	4 262 302,3
1996*	38 774 800,0	625 482,3
1997*	41 251 400,0	456 219,2
1998	119 968 500,0	4 069 852,8
1999	218 811 500,0	24 577 637,0
2000	192 421 100,0	30 870 000,0
2001	214 585 300,0	60 766 773,5
2002	277 689 500,0	125 576 548,5
2003	59 316 050,3	3 056 699,4
2004	127 843 600,0	497 747,8
2005	279 181 500,0	104 781 044,4
2006	123 431 306,9	7 233,6
2007	211 943 745,8	249,2
2008	110 129 586,6	0,0
2009	55 793 871,0	0,0
2010	117 274 672,8	0,0
2011	41 011 226,1	0,0
2012**	207 374 424,8	0,0
Total	2 548 839 684,3	372 159 527,3

/* do roku 1997 zahrnují údaje za příliv PZI pouze přímé investice do základního kapitálu;
od roku 1998 jsou součástí i reinvestované zisky a ostatní kapitál

** předběžná data

6. VYBRANÉ UKAZATELE ZAHRANIČNÍCH PODNIKŮ POD TUZEMSKOU MAJETKOVOU KONTROLOU za rok 2011

6.1. Ekonomické sektory - odvětví (NACE Rev. 2)

v tis. CZK

Kód	NACE Rev.2	Název	Tržby za zboží a služby	Počet zaměstnanců	Přidaná hodnota	Osobní náklady	Hrubé investice do hmotných aktiv	Export zboží a služeb	Import zboží a služeb
A0395	01-03	ZEMĚDĚLSTVÍ, LESNICTVÍ, RYBOLOV	3 557 749	770	299 335	154 570	128 461	323 692	580 930
B0995	05-09	TĚŽBA A DOBÝVÁNÍ NEROSTŮ	D	D	D	D	0	0	0
-									
C3395	10-33	ZPRACOVATELSKÝ PRŮMYSL	44 820 474	7 588	10 494 363	3 490 073	3 365 772	16 163 211	10 824 844
-		z toho							
C1205	10-12	Výroba potravin, nápojů a tabákových výrobků	3 794 606	1 232	775 562	470 739	C	572 611	993 610
C1405	13-14	Výroba textilií a oděvů	394 585	176	91 854	37 706	C	C	C
C1805	16-18	Dřevařský průmysl, výroba papíru, tisk a rozmnožování nahaných nosičů	716 762	282	200 059	-36 781	0	D	D
C1995	19-22	Ropné, chemické, farmaceutické, pryžové a plastové výrobky	35 071 767	3 448	8 686 751	2 543 298	2 348 001	12 716 779	8 126 363
C2505	24-25	Kovy, kovové výrobky	4 064 617	1 742	D	406 516	942 833	2 124 621	949 942
C2600	26	Počítače, elektronické a optické přístroje a zařízení	23 010	15	5 960	4 636	0	C	9 065
C2800	28	Výroba strojů a zařízení j.n.	105 633	64	C	9 690	0	C	74 749
C2900	29	Výroba motorových vozidel (kromě motocyklů), přívěsů a návěsů	0	C	0	0	0	0	0
C3000	30	Výroba ostatních dopravních prostředků a zařízení	515 096	D	C	43 879	C	C	C
C3390	15,23,27,31-33	Ostatní zpracovatelský průmysl (výroba usní, nábytku, el.zařízení; opravy a instalace)	134 398	498	D	10 390	2 459	C	D
-									
D3500	35	VÝROBA A ROZVOD ELEKTRINY, PLYNU, TEPLA A KLIMATIZOVANÉHO VZDUCHU	62 131 572	9 645	9 762 662	2 292 939	2 898 369	2 631 447	3 660 333
E3995	36-39	ÚPRAVA A ROZVOD VODY, KANALIZACE, SBĚR A ÚPRAVA ODPADŮ	C	C	C	C	0	0	0
F4395	41-43	STAVEBNICTVÍ	12 292 933	6 410	4 880 558	1 245 594	5 031 387	544 836	351 409
-									
X9995	45-99	SLUŽBY CELKEM	32 471 315	6 350	2 814 464	2 155 005	503 137	8 522 123	13 717 537
-		z toho							
G4795	45-47	VELKOOBCHOD, MALOOBCHOD; OPRAVY MOTOROVÝCH VOZIDEL	D	D	D	D	316 007	7 364 769	D
H5395	49-53	DOPRAVA, SKLADOVÁNÍ, POŠTOVNÍ A KURÝRNÍ ČINNOSTI	209 305	64	46 256	16 852	C	128 092	12 824
I5695	55-56	UBYTOVÁNÍ, STRAVOVÁNÍ A POHOSTINSTVÍ	C	C	C	C	0	0	0
J6395	58-63	INFORMAČNÍ A KOMUNIKAČNÍ ČINNOSTI	1 068 788	1 560	30 830	196 851	4 918	51 921	17 098
K6695	64-66	FINANČNÍ A POJIŠŤOVACÍ ČINNOSTI	47 047	105	23 879	22 936	0	0	0
L6800	68	ČINNOSTI V OBLASTI NEMOVITOSTÍ	309 127	89	91 465	42 529	21 867	53 561	6 048
M7595	69-75	PROFESNÍ, VĚDECKÉ A TECHNICKÉ ČINNOSTI	471 960	483	144 190	134 472	1 755	20 932	46 186
N8295	77-82	ADMINISTRATIVNÍ A PODPŮRNÉ ČINNOSTI	3 541 231	1 477	705 132	570 961	62 489	880 705	897 302
P8500	85	VZDĚLÁVÁNÍ	0	0	0	0	0	0	0
Q8895	86-88	ZDRAVOTNÍ A SOCIÁLNÍ PÉČE	0	0	0	0	0	0	0
R9395	90-93	KULTURNÍ, ZÁBAVNÍ A REKREAČNÍ ČINNOSTI	25 484	123	-106 688	38 472	C	0	C
S9695	94-96	ČINNOSTI OSTATNÍCH SLUŽEB	0	0	0	0	0	0	0
X9990	84,97-99	Ostatní služby (pro osobní potřebu)	C	C	C	C	C	C	C
X9997	00-99	CELKEM bez soukromého nákupu a prodeje nemovitostí	155 330 345	30 788	28 269 515	9 352 324	11 927 126	28 185 309	29 135 053
X9998	X9998	Soukromý nákup a prodej nemovitostí	0	0	0	0	0	0	0
X9999	00-99, X9998	CELKEM	155 330 345	30 788	28 269 515	9 352 324	11 927 126	28 185 309	29 135 053

Převodní číselník odvětvové klasifikace ekonomických činností z NACE Rev. 1.1 na NACE Rev. 2 vychází z Registru ekonomických subjektů ČSÚ.
/C,D - důvěrná data (identifikovatelný respondent)

6. VYBRANÉ UKAZATELE ZAHRANIČNÍCH PODNIKŮ POD TUZEMSKOU MAJETKOVOU KONTROLOU za rok 2011

6.2. Ekonomické zóny - jednotlivé země

v tis. CZK

Kód	Název	Tržby za zboží a služby	Počet zaměstnanců	Přidaná hodnota	Osobní náklady	Hrubé investice do hmotných aktiv	Export zboží a služeb	Import zboží a služeb
A1	SVĚT CELKEM	155 330 345	30 788	28 269 515	9 352 324	11 927 126	28 185 309	29 135 053
E1	EVROPA	145 689 482	24 915	25 096 410	8 354 948	11 569 132	27 704 365	27 349 419
	<i>z toho</i>							
BG	Bulharsko	29 481 639	4 530	3 762 986	1 267 024	962 613	697 165	105 572
DE	Německo	D	D	D	D	D	2 939 949	5 286 467
EE	Estonsko	C	C	C	C	C	C	0
IE	Irsko	0	0	0	C	0	0	0
GR	Řecko	0	0	0	0	0	D	D
ES	Španělsko	195 025	15	C	14 265	C	11 696	C
FR	Francie	C	69	C	C	C	C	C
IT	Itálie	C	C	C	C	0	C	C
CY	Kypr	0	0	C	0	0	0	0
LV	Lotyšsko	C	C	C	C	C	0	C
LT	Litva	C	34	C	C	D	D	C
LU	Lucembursko	C	C	C	C	C	C	C
HU	Maďarsko	5 113 976	309	248 828	87 673	11 144	381 539	1 278 292
MT	Malta	C	C	C	C	0	C	C
NL	Nizozemí	C	C	90 298	117 059	C	C	C
AT	Rakousko	723 496	29	77 194	30 159	C	C	523 565
PL	Polsko	8 073 441	2 171	2 819 930	672 635	1 020 134	1 082 244	1 147 733
RO	Rumunsko	16 248 714	2 226	4 141 433	907 266	6 224 018	86 209	519 751
SI	Slovensko	119 121	47	10 345	-10 498	0	43 131	53 056
SK	Slovensko	36 574 715	7 010	5 787 936	2 537 273	1 379 279	14 944 971	10 348 194
SE	Švédsko	0	C	C	C	0	0	0
GB	Velká Británie	1 061 717	27	81 731	39 633	C	9 170	C
IS	Island	C	0	C	0	0	0	0
CH	Švýcarsko	C	10	C	C	0	C	C
AL	Albánie	9 159 968	4 690	1 484 644	648 229	C	C	C
BY	Bělorusko	874 353	1 535	11 410	162 300	5 344	C	17 130
BA	Bosna a Hercegovina	C	C	0	C	0	0	0
HR	Chorvatsko	22 055	4	2 980	1 607	0	0	17 442
MK	Makedonie	D	0	D	D	0	0	D
RU	Rusko	1 772 529	297	145 851	64 562	1 293	C	268 108
RS	Srbsko	C	C	C	C	C	C	C
TR	Turecko	751 217	100	C	C	C	C	C
UA	Ukrajina	121 586	125	17 325	16 172	C	C	27 526
E4	AFRIKA	0	C	0	0	0	0	0
	<i>z toho</i>							
DZ	Alžírsko	D	0	D	0	0	0	0
TN	Tunisko	D	C	D	0	0	0	0
E7	AMERIKA	4 371 023	391	694 612	368 502	33 554	175 590	1 584 813
	<i>z toho</i>							
GL	Grónsko	D	D	D	D	0	0	D
CA	Kanada	C	C	C	C	0	0	C
US	Spojené státy americké	1 780 539	82	138 600	70 199	C	126 075	1 262 828
AI	Anguilla	0	0	0	0	D	0	0
AG	Antigua a Barbuda	0	D	0	0	D	0	0
BB	Barbados	0	D	0	0	D	0	0
MX	Mexiko	D	D	C	C	0	0	C
AR	Argentina	C	C	C	C	C	C	C
BR	Brazílie	C	C	474 587	C	C	C	C
PY	Paraguay	0	0	D	0	0	0	0
F2	ASIE	5 269 840	5 472	2 478 493	628 874	324 440	305 354	200 821
	<i>z toho</i>							
IL	Izrael	D	0	D	0	0	0	0
SA	Saúdská Arábie	0	C	0	0	0	0	0
AE	Spojené arabské emiráty	C	C	C	C	C	C	C
AM	Arménie	0	0	C	0	0	0	0
GE	Gruzie	C	C	C	C	C	C	C
CN	Čína	170 209	142	29 454	16 289	1 322	95 341	18 539
HK	Hongkong	0	C	0	C	0	C	0
IN	Indie	0	0	0	0	C	0	0
JP	Japonsko	C	C	C	C	0	C	C
KZ	Kazachstán	C	C	0	0	C	0	0
MY	Malajsie	0	0	0	0	D	0	0
MN	Mongolsko	C	C	C	C	0	C	C
MM	Myanmar	0	C	C	C	0	0	0
SG	Singapur	C	C	C	0	D	0	0
TW	Tchaj-wan	0	0	0	0	D	0	0
UZ	Uzbekistán	D	D	D	0	0	0	0
VN	Vietnam	0	C	0	C	0	0	0

6. VYBRANÉ UKAZATELE ZAHRANIČNÍCH PODNIKŮ POD TUZEMSKOU MAJETKOVOU KONTROLOU za rok 2011

6.2. Ekonomické zóny - jednotlivé země

v tis. CZK

Kód	Název	Tržby za zboží a služby	Počet zaměstnanců	Přidaná hodnota	Osobní náklady	Hrubé investice do hmotných aktiv	Export zboží a služeb	Import zboží a služeb
F7	OCEÁNIE A POLÁRNÍ OBLASTI	0	D	0	0	0	0	0
	<i>z toho</i>							
FM	Mikronésie	0	D	0	0	0	0	0
NU	Niue	0	D	0	0	0	0	0
V1	EU-27	130 875 382	17 612	22 828 080	7 265 352	11 089 258	25 926 063	25 650 032
V2	Extra EU-27	24 454 963	13 176	5 441 435	2 086 972	837 868	2 259 246	3 485 021
A8	OECD	83 765 234	11 051	15 440 245	5 252 085	3 917 522	21 048 355	22 478 728
A5	EFTA	160 679	10	-58 608	C	0	C	C
B1	NAFTA	2 076 163	133	170 953	86 571	C	126 075	1 458 461
C4	"Offshore" finanční centra	0	C	C	C	0	C	0
A9	Státy střední a východní Evropy	11 133 736	5 236	1 592 444	755 386	357 043	1 715 938	1 227 186

/C,D - důvěrná data (identifikovatelný respondent)